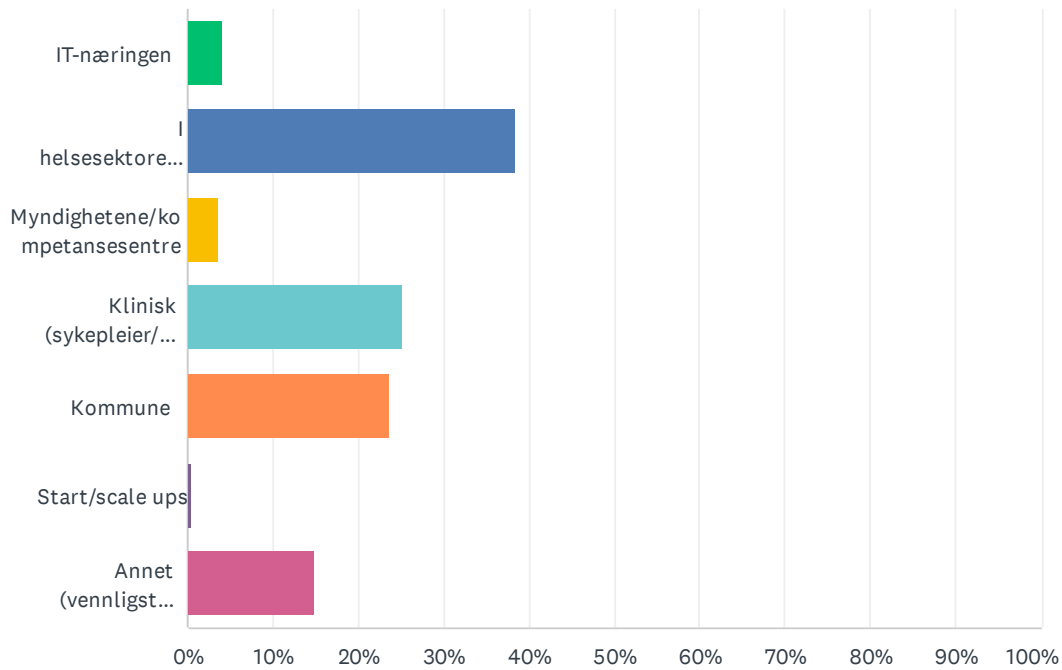


SP1 Hvilken sektor jobber du i?

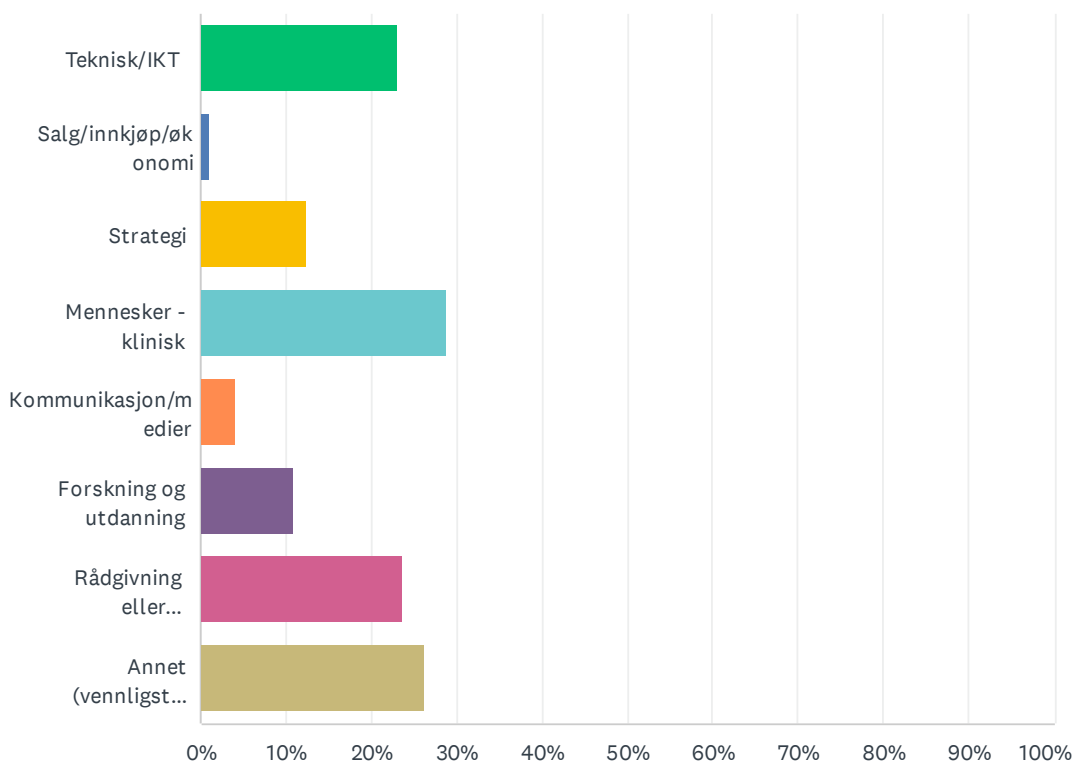
Besvart: 195 Hoppet over: 0



SVARVALG	SVAR	Antall
IT-næringen	4.10%	8
I helsesektoren med IKT	38.46%	75
Myndighetene/kompetansesentre	3.59%	7
Klinisk (sykepleier/lege)	25.13%	49
Kommune	23.59%	46
Start/scale ups	0.51%	1
Annet (vennligst spesifiser)	14.87%	29
Totalt antall respondenter: 195		

SP2 Hva jobber du med?

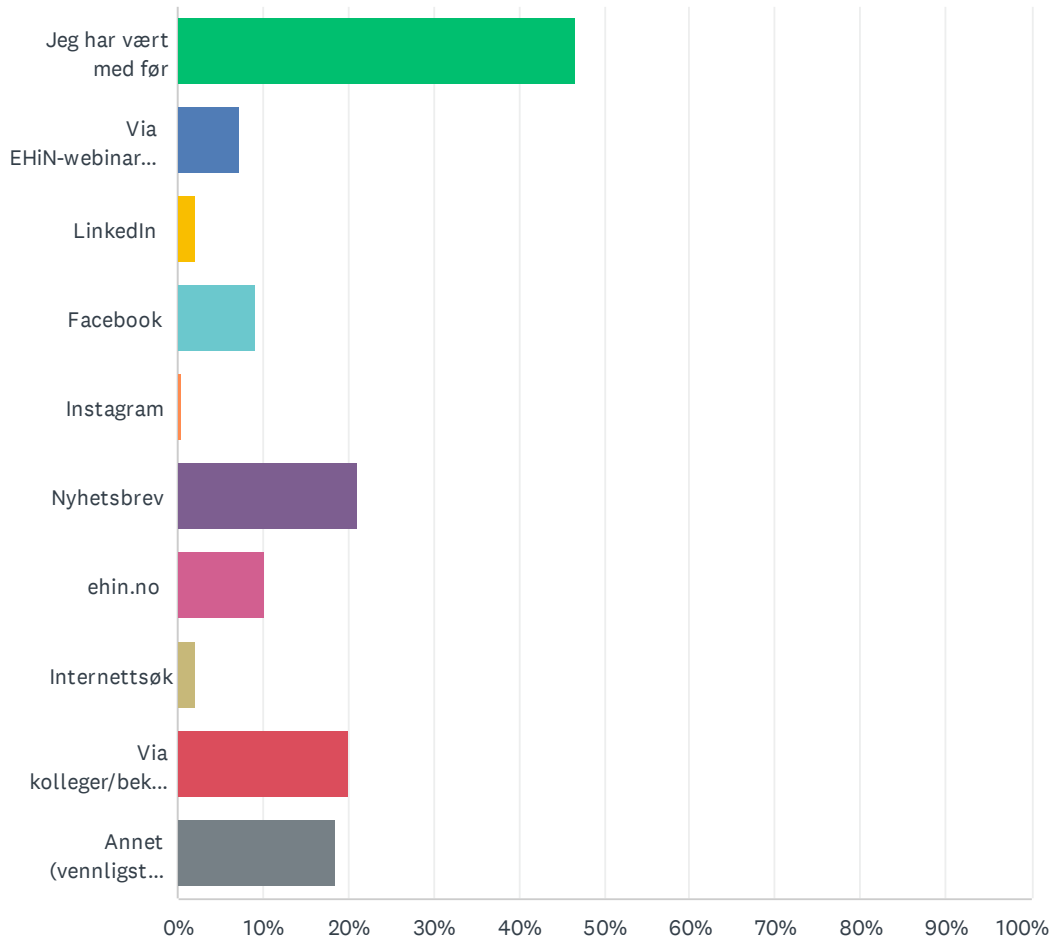
Besvart: 195 Hoppet over: 0



SVARVALG	SVAR	Antall
Teknisk/IKT	23.08%	45
Salg/innkjøp/økonomi	1.03%	2
Strategi	12.31%	24
Mennesker - klinisk	28.72%	56
Kommunikasjon/medier	4.10%	8
Forskning og utdanning	10.77%	21
Rådgivning eller saksbehandling (offentlig - departement, etater, tilsyn...)	23.59%	46
Annet (vennligst spesifiser)	26.15%	51
Totalt antall respondenter: 195		

SP3 Hvordan fikk du vite om konferansen?

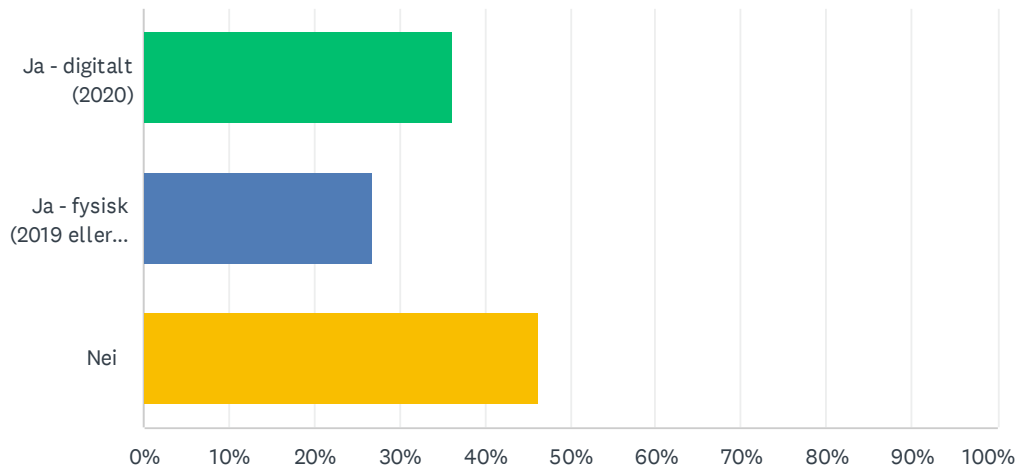
Besvart: 195 Hoppet over: 0



SVARVALG	SVAR	
Jeg har vært med før	46.67%	91
Via EHiN-webinar eller podcast	7.18%	14
LinkedIn	2.05%	4
Facebook	9.23%	18
Instagram	0.51%	1
Nyhetsbrev	21.03%	41
ehin.no	10.26%	20
Internettsøk	2.05%	4
Via kolleger/bekjente	20.00%	39
Annet (vennligst spesifiser)	18.46%	36
Totalt antall respondenter: 195		

SP4 Har du tidligere deltatt på EHiN?

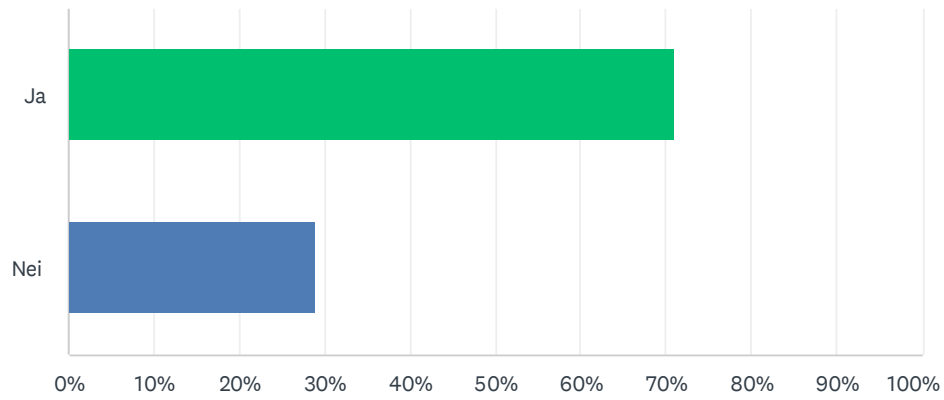
Besvart: 190 Hoppet over: 5



SVARVALG	SVAR
Ja - digitalt (2020)	36.32% 69
Ja - fysisk (2019 eller før)	26.84% 51
Nei	46.32% 88
Totalt antall respondenter: 190	

SP5 Deltok du via en rabattkode fra NSF?

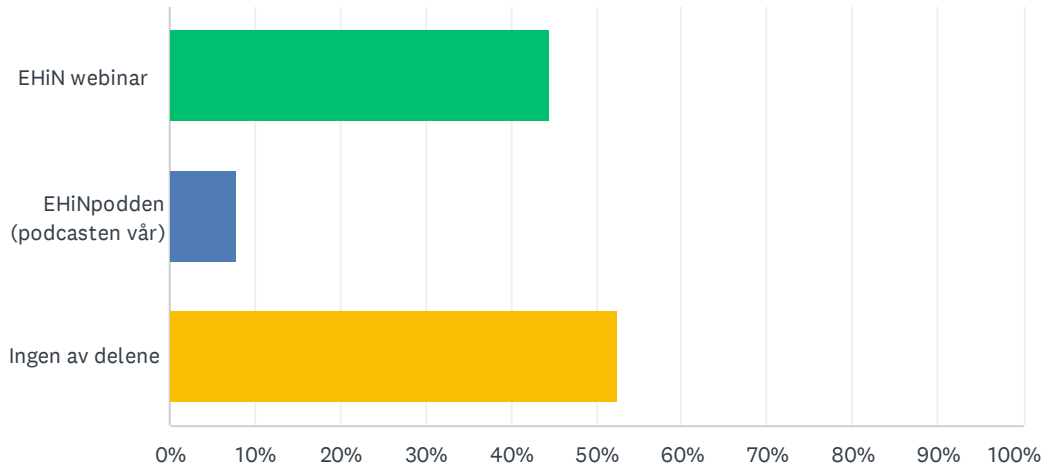
Besvart: 189 Hoppet over: 6



SVARVALG	SVAR	
Ja	70.90%	134
Nei	29.10%	55
TOTALT		189

SP6 Har du tidligere sett/hørt på:

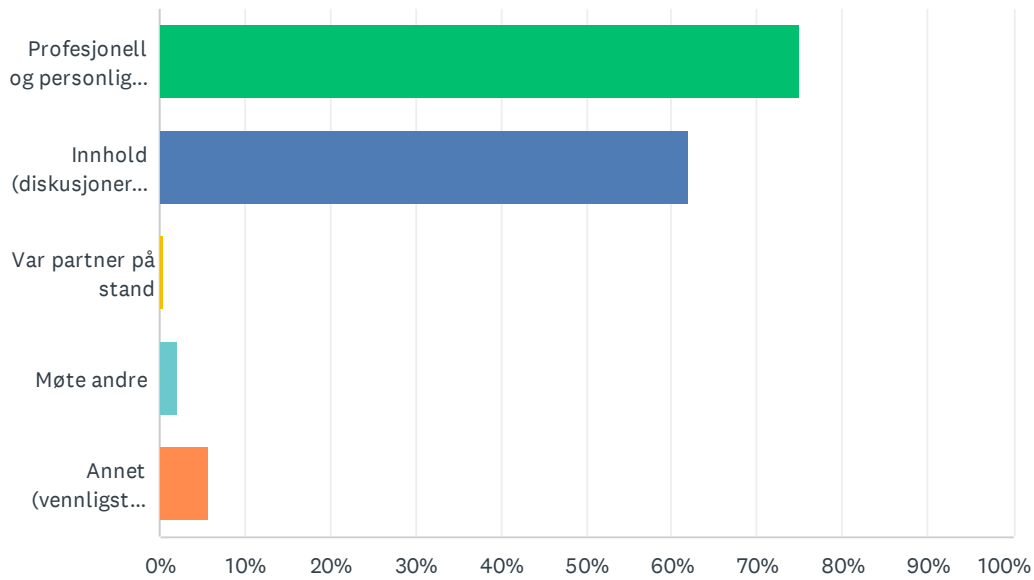
Besvart: 191 Hoppet over: 4



SVARVALG	SVAR	
EHiN webinar	44.50%	85
EHiNpodden (podcasten vår)	7.85%	15
Ingen av delene	52.36%	100
Totalt antall respondenter: 191		

SP7 Hvorfor deltok du på EHiN 2021? (Flere svar mulig)

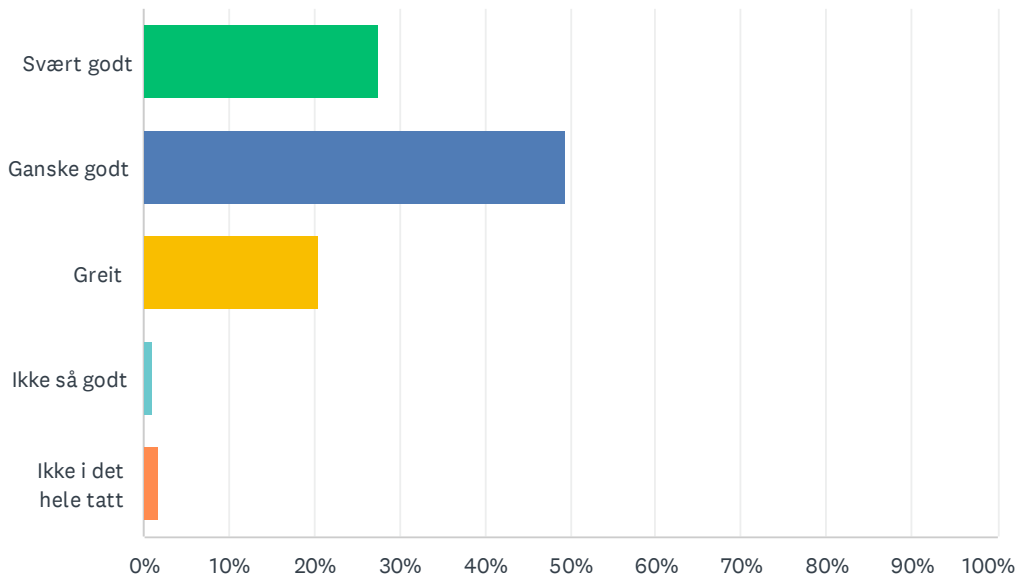
Besvart: 192 Hoppet over: 3



SVARVALG	SVAR	Antall
Profesjonell og personlig utvikling	75.00%	144
Innhold (diskusjoner og presentasjoner)	61.98%	119
Var partner på stand	0.52%	1
Møte andre	2.08%	4
Annet (vennligst spesifiser)	5.73%	11
Totalt antall respondenter: 192		

SP8 Sto programmet til dine forventninger?

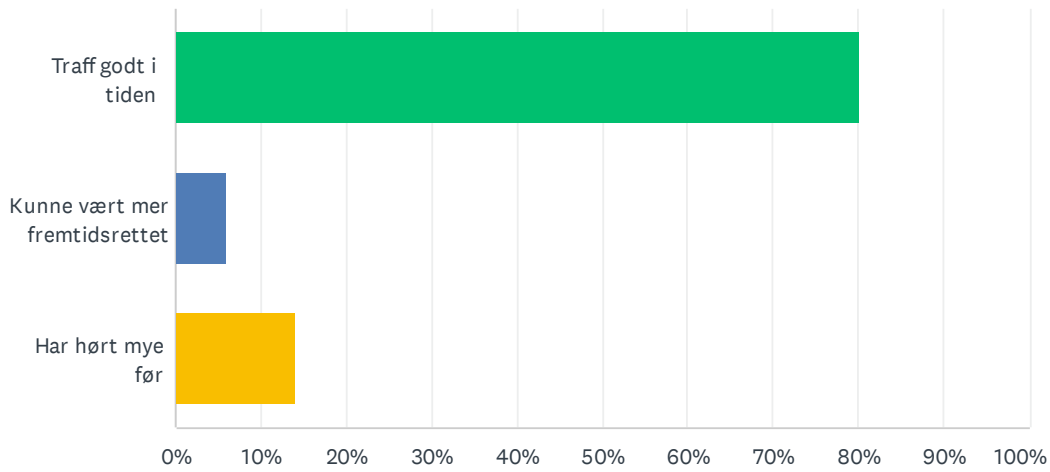
Besvart: 186 Hoppet over: 9



SVARVALG	SVAR	Antall
Svært godt	27.42%	51
Ganske godt	49.46%	92
Greit	20.43%	38
Ikke så godt	1.08%	2
Ikke i det hele tatt	1.61%	3
TOTALT		186

SP9 Årets program...

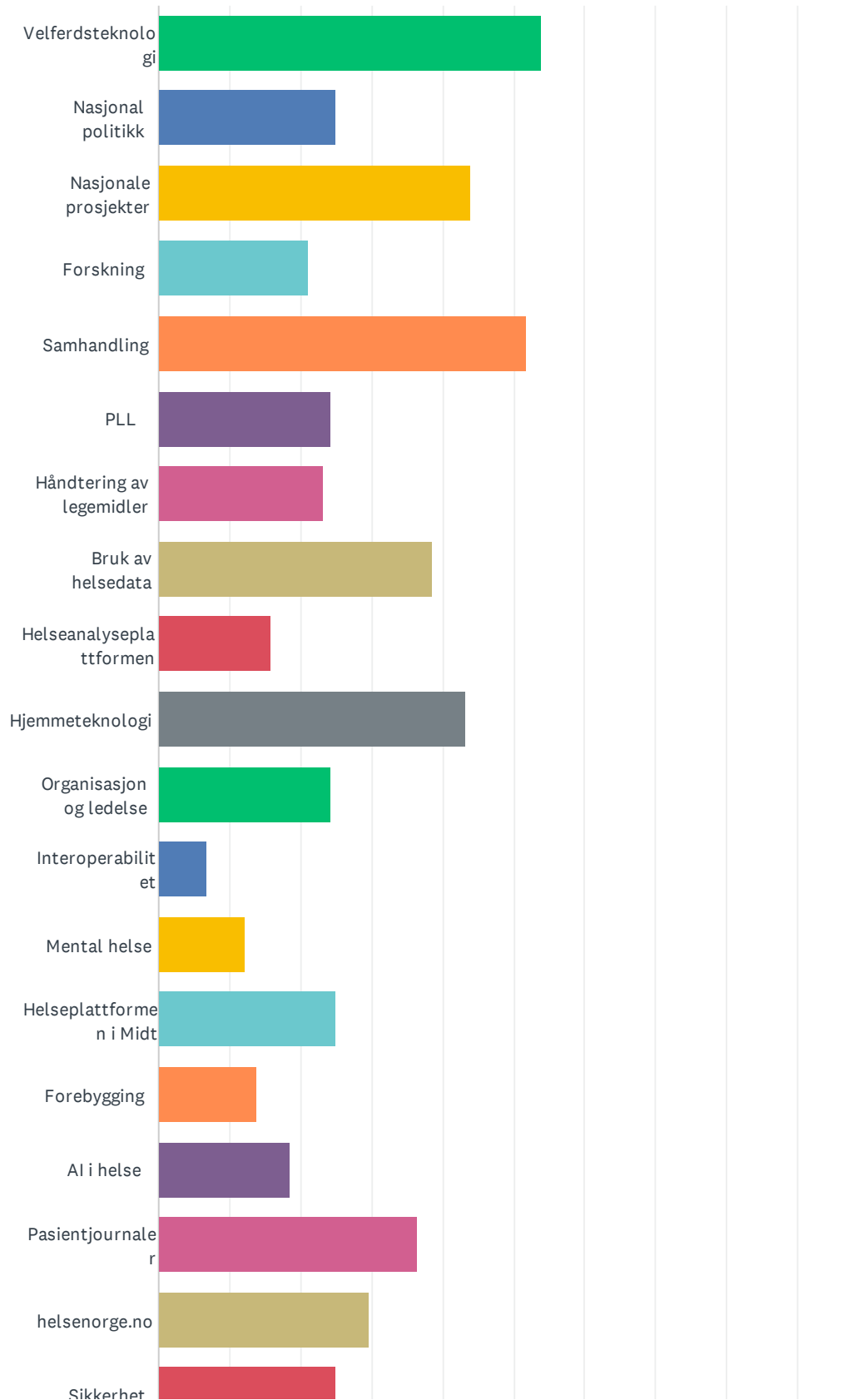
Besvart: 186 Hoppet over: 9

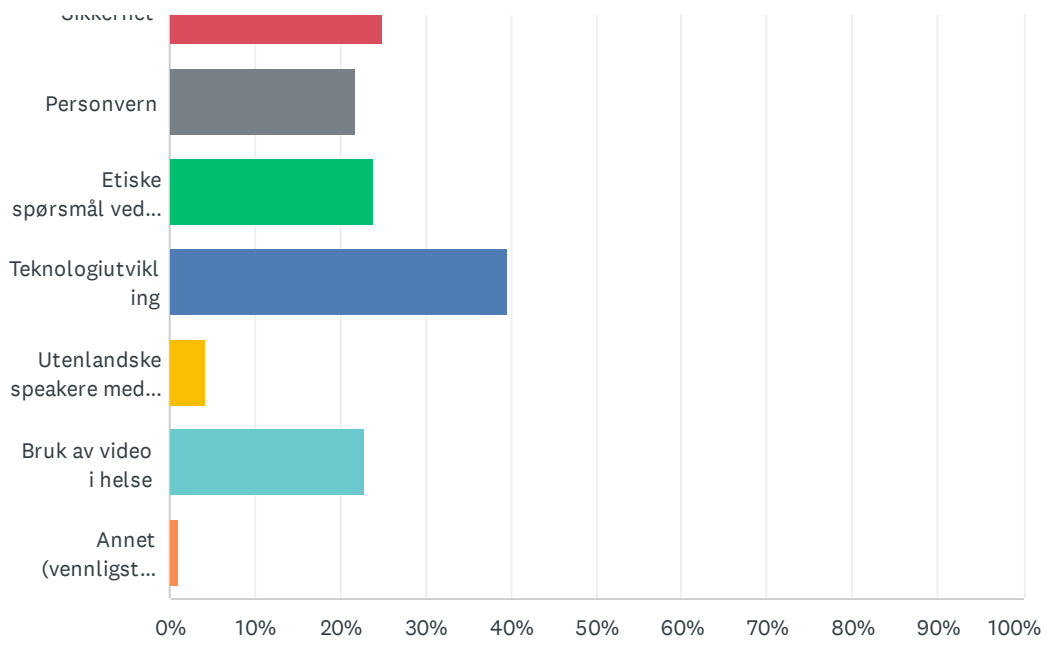


SVARVALG	SVAR	
Traff godt i tiden	80.11%	149
Kunne vært mer fremtidsrettet	5.91%	11
Har hørt mye før	13.98%	26
TOTALT		186

SP10 Hvilke temaer var viktigst for deg på EHiN 2021? (velg 3-5)

Besvart: 189 Hoppet over: 6

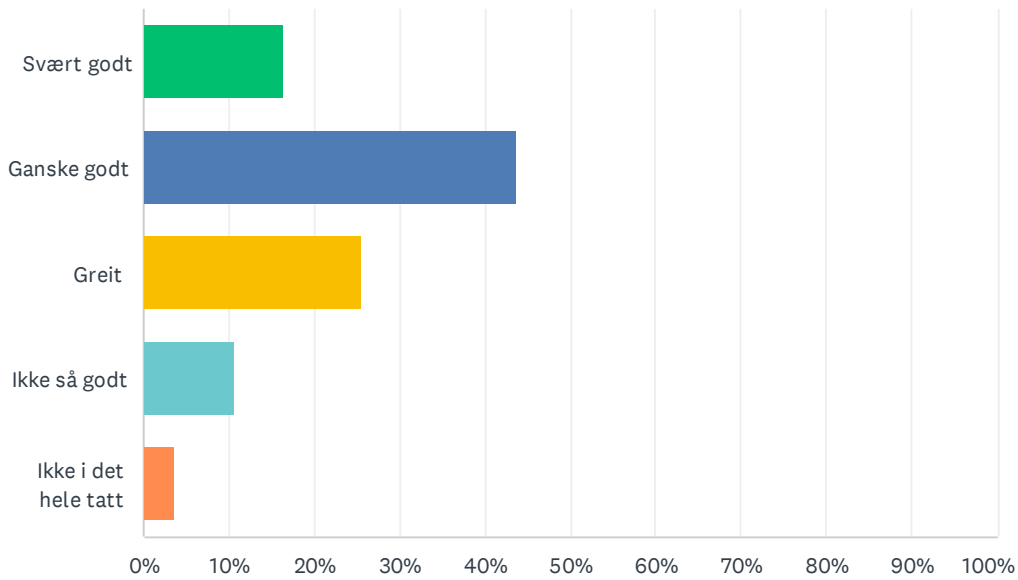




SVARVALG	SVAR	
Velferdsteknologi	53.97%	102
Nasjonal politikk	24.87%	47
Nasjonale prosjekter	43.92%	83
Forskning	21.16%	40
Samhandling	51.85%	98
PLL	24.34%	46
Håndtering av legemidler	23.28%	44
Bruk av helsedata	38.62%	73
Helseanalyseplattformen	15.87%	30
Hjemmeteknologi	43.39%	82
Organisasjon og ledelse	24.34%	46
Interoperabilitet	6.88%	13
Mental helse	12.17%	23
Helseplattformen i Midt	24.87%	47
Forebygging	13.76%	26
AI i helse	18.52%	35
Pasientjournaler	36.51%	69
helsenorge.no	29.63%	56
Sikkerhet	24.87%	47
Personvern	21.69%	41
Etiske spørsmål ved digitalisering	23.81%	45
Teknologiutvikling	39.68%	75
Utenlandske speakere med caser	4.23%	8
Bruk av video i helse	22.75%	43
Annet (vennligst spesifiser)	1.06%	2
Totalt antall respondenter: 189		

SP11 Hvor stort utbytte fikk du av innholdet på EHiN 2021?

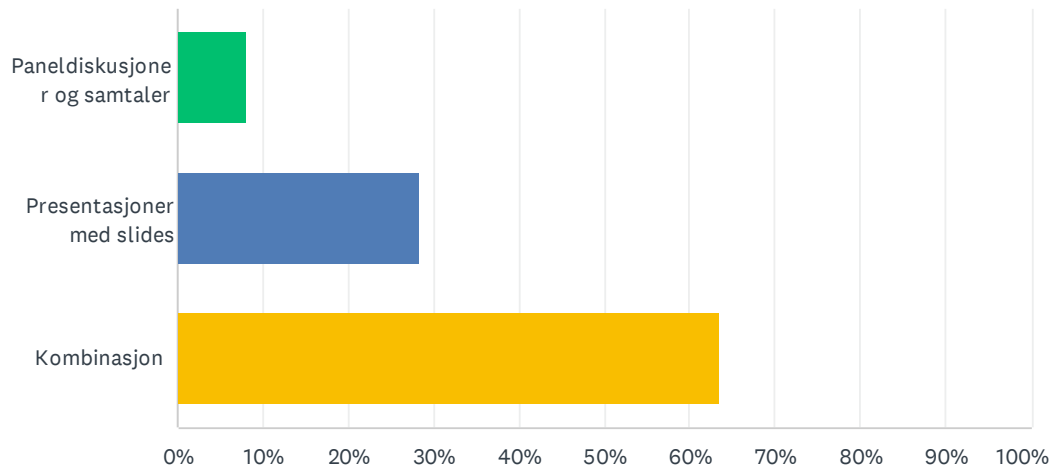
Besvart: 188 Hoppet over: 7



SVARVALG	SVAR	Antall
Svært godt	16.49%	31
Ganske godt	43.62%	82
Greit	25.53%	48
Ikke så godt	10.64%	20
Ikke i det hele tatt	3.72%	7
TOTALT		188

SP12 Hvilket format på sesjoner liker du best?

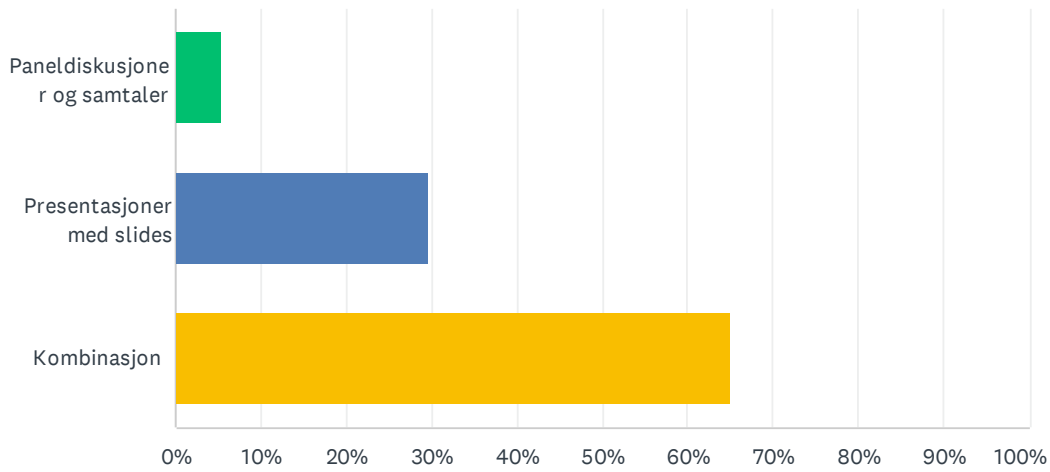
Besvart: 187 Hoppet over: 8



SVARVALG	SVAR	
Paneldiskusjoner og samtaler	8.02%	15
Presentasjoner med slides	28.34%	53
Kombinasjon	63.64%	119
TOTALT		187

SP13 Hvilket format på sesjoner får du mest utbytte av?

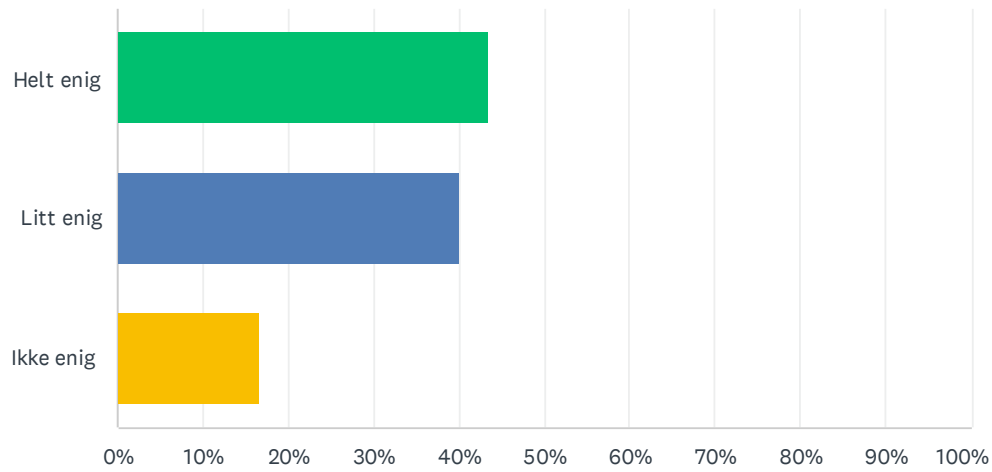
Besvart: 186 Hoppet over: 9



SVARVALG	SVAR
Paneldiskusjoner og samtaler	5.38% 10
Presentasjoner med slides	29.57% 55
Kombinasjon	65.05% 121
TOTALT	186

SP14 Informasjonen om appen var tydelig og lett å finne?

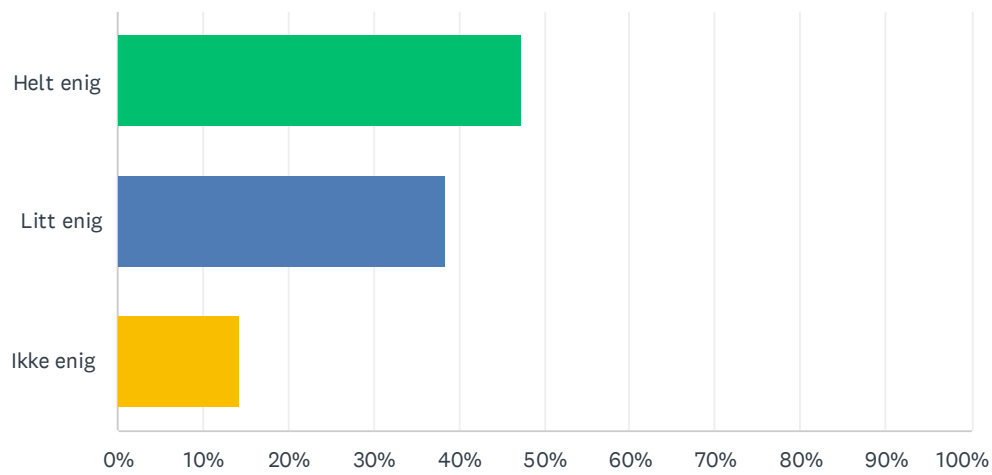
Besvart: 175 Hoppet over: 20



SVARVALG	SVAR	
Helt enig	43.43%	76
Litt enig	40.00%	70
Ikke enig	16.57%	29
TOTALT		175

SP15 Informasjonen i appen om EHiN 2021 var tydelig og lett å forstå?

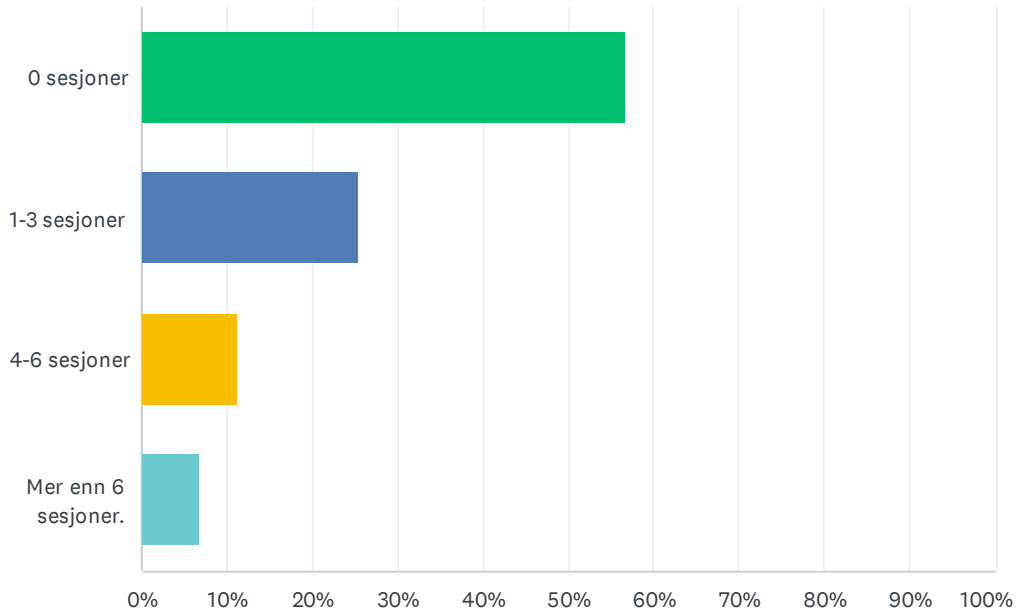
Besvart: 175 Hoppet over: 20



SVARVALG	SVAR	
Helt enig	47.43%	83
Litt enig	38.29%	67
Ikke enig	14.29%	25
TOTALT		175

SP16 Hvor mange sesjoner har du sett i Tappin etter EHiN 2021 konferansen?

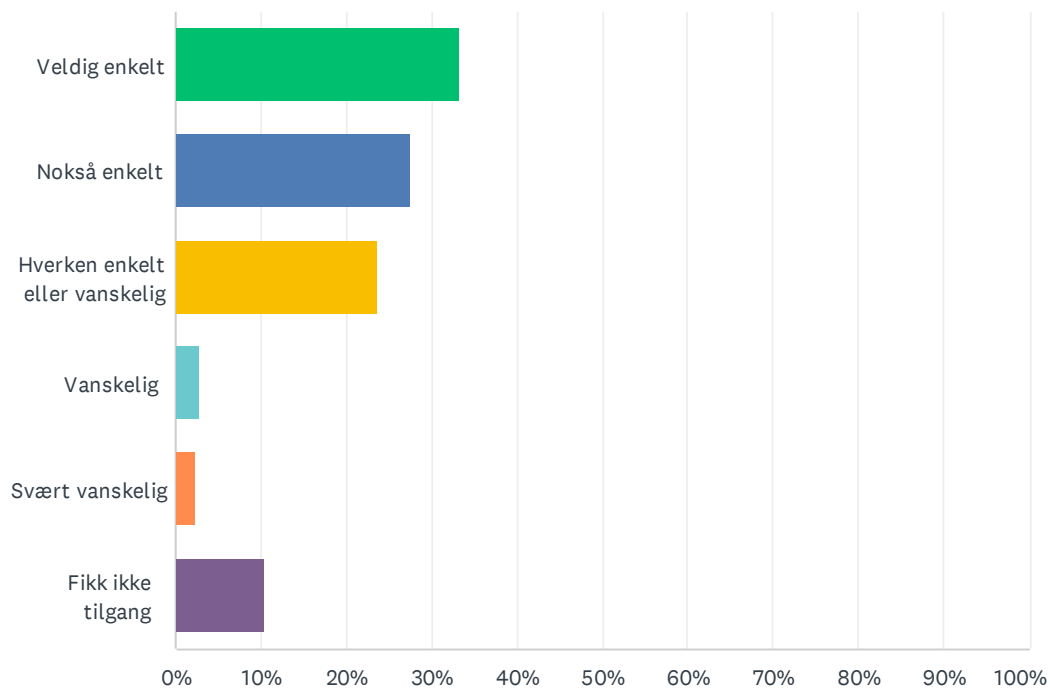
Besvart: 178 Hoppet over: 17



SVARVALG	SVAR
0 sesjoner	56.74% 101
1-3 sesjoner	25.28% 45
4-6 sesjoner	11.24% 20
Mer enn 6 sesjoner.	6.74% 12
TOTALT	178

SP17 Hvordan synes du det var å få tilgang til Tappin?

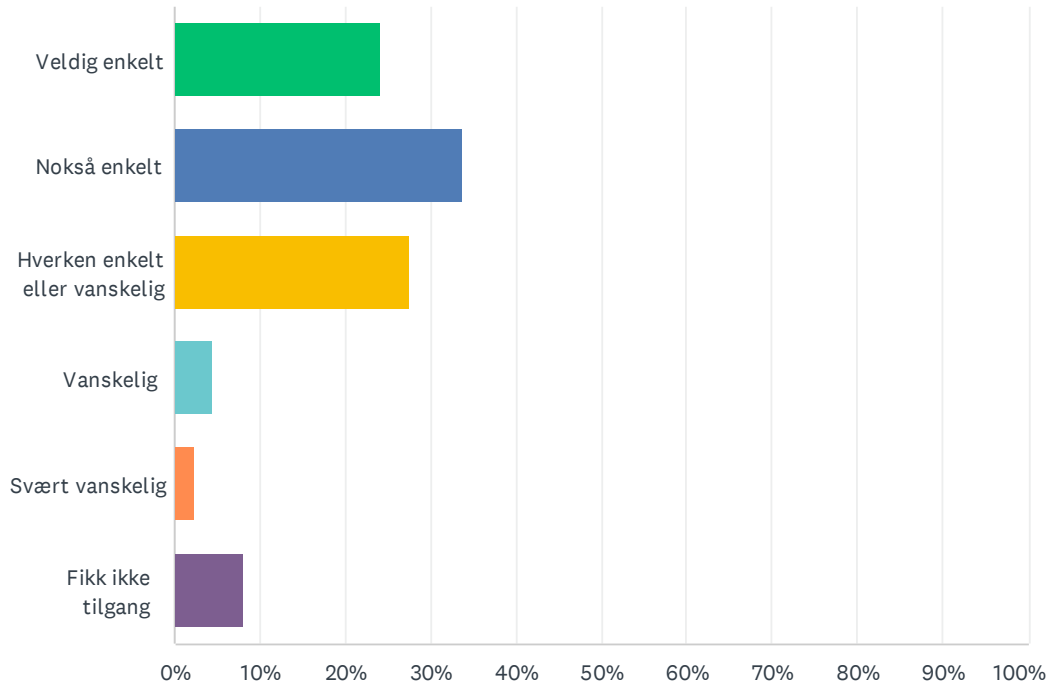
Besvart: 174 Hoppet over: 21



SVARVALG	SVAR	
Veldig enkelt	33.33%	58
Nokså enkelt	27.59%	48
Hverken enkelt eller vanskelig	23.56%	41
Vanskelig	2.87%	5
Svært vanskelig	2.30%	4
Fikk ikke tilgang	10.34%	18
TOTALT		174

SP18 Hvordan var det å navigere i Tappin generelt? (F.eks. å finne frem til det du ville se)

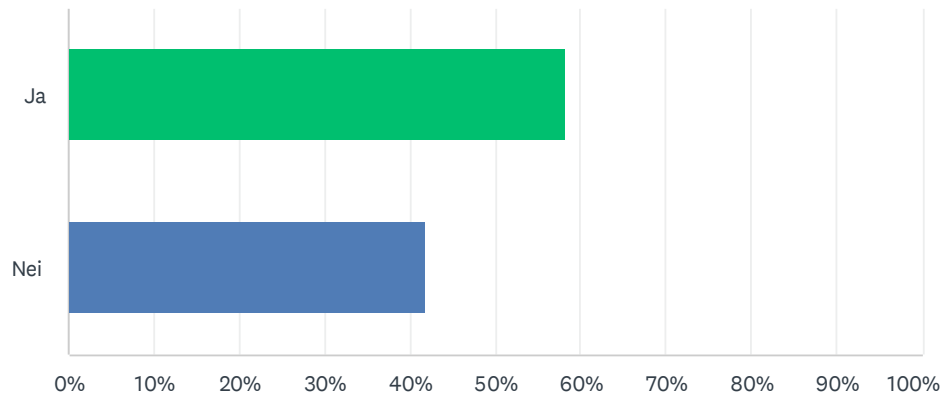
Besvart: 175 Hoppet over: 20



SVARVALG	SVAR	
Veldig enkelt	24.00%	42
Nokså enkelt	33.71%	59
Hverken enkelt eller vanskelig	27.43%	48
Vanskelig	4.57%	8
Svært vanskelig	2.29%	4
Fikk ikke tilgang	8.00%	14
TOTALT		175

SP19 Fikk du hjelp med det du lurte på/trengte hjelp med på siden?

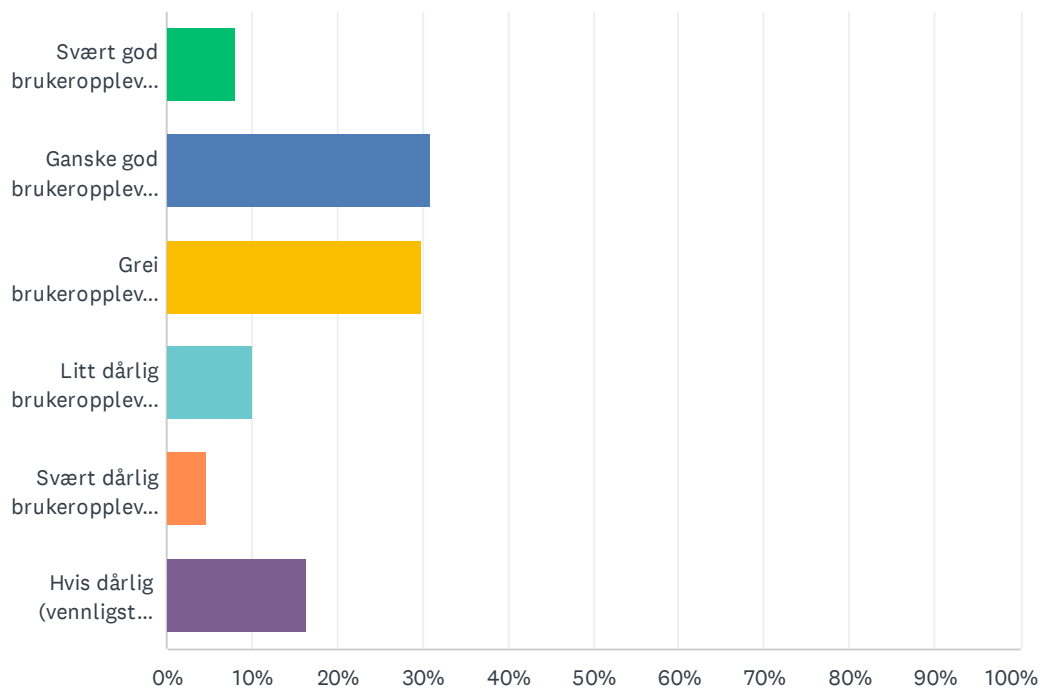
Besvart: 163 Hoppet over: 32



SVARVALG	SVAR	
Ja	58.28%	95
Nei	41.72%	68
TOTALT		163

SP20 Hvordan var din brukeropplevelse av Tappin sin digitale plattform?

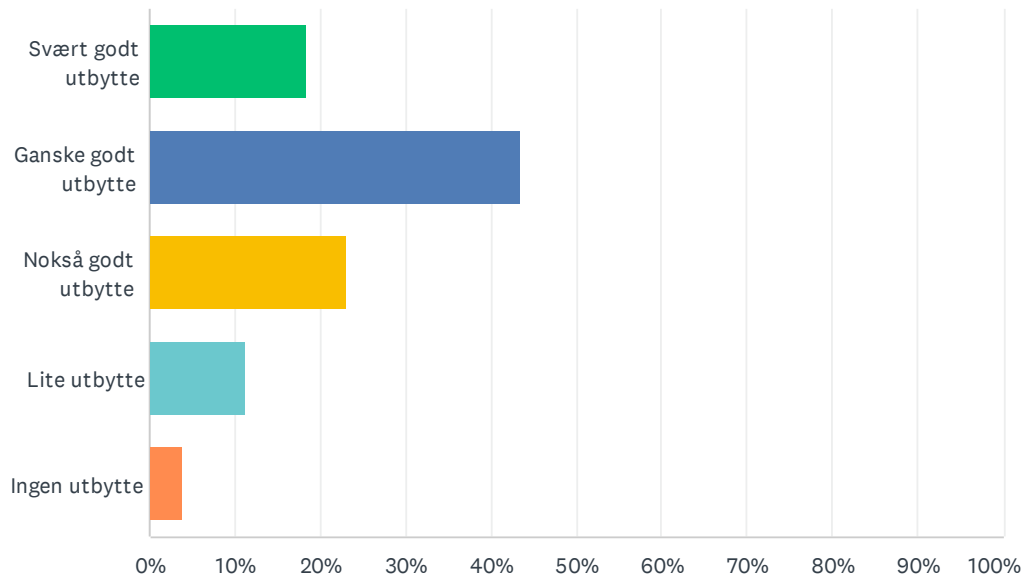
Besvart: 171 Hoppet over: 24



SVARVALG	SVAR	
Svært god brukeropplevelse	8.19%	14
Ganske god brukeropplevelse	30.99%	53
Grei brukeropplevelse	29.82%	51
Litt dårlig brukeropplevelse	9.94%	17
Svært dårlig brukeropplevelse	4.68%	8
Hvis dårlig (vennligst spesifiser)	16.37%	28
TOTALT		171

SP21 Hvilket utbytte fikk du av konferansen?

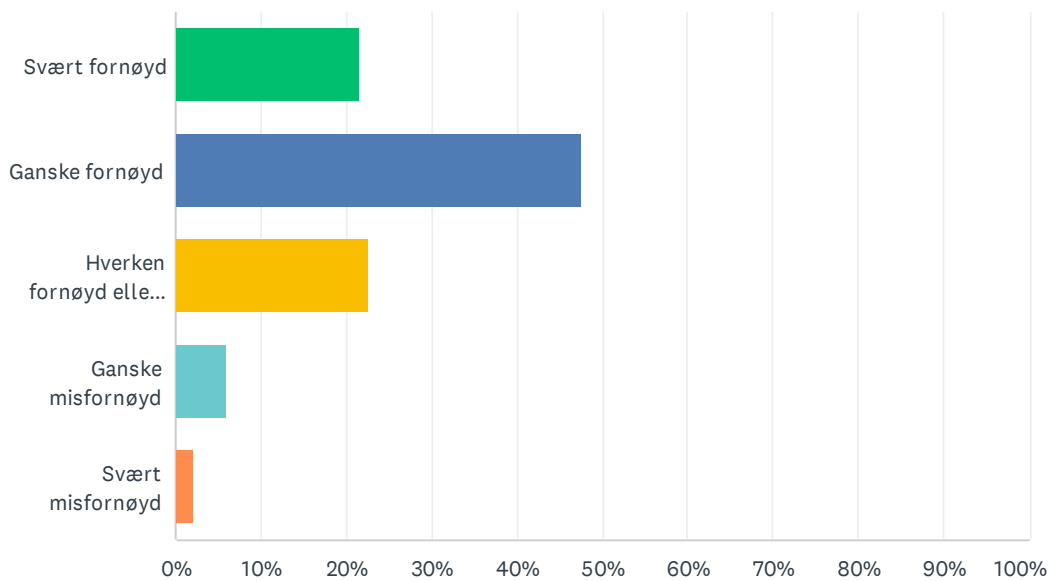
Besvart: 186 Hoppet over: 9



SVARVALG	SVAR	
Svært godt utbytte	18.28%	34
Ganske godt utbytte	43.55%	81
Nokså godt utbytte	23.12%	43
Lite utbytte	11.29%	21
Ingen utbytte	3.76%	7
TOTALT		186

SP22 Hvor fornøyd var du med EHiN 2021 i sin helhet?

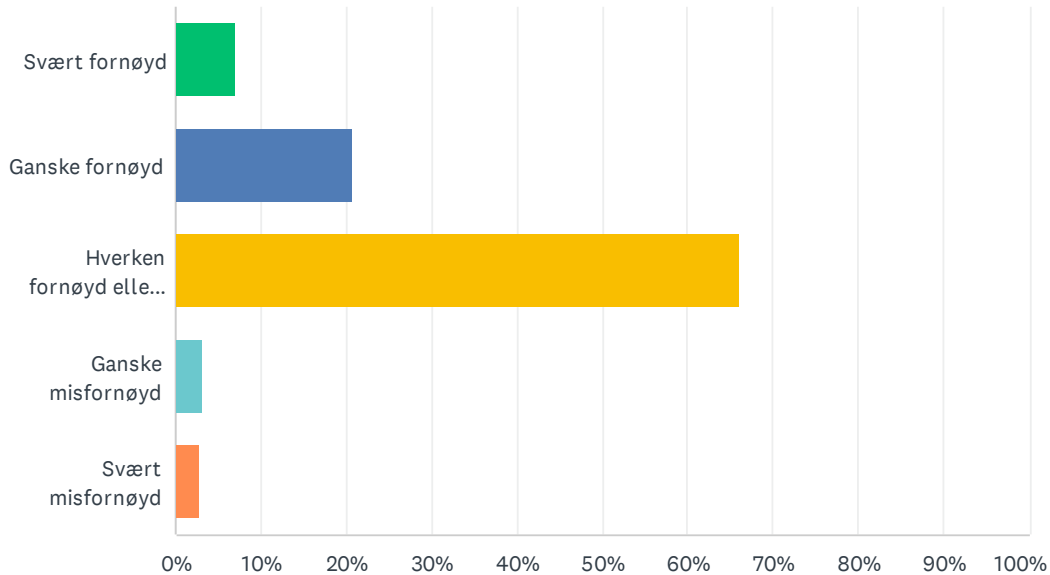
Besvart: 185 Hoppet over: 10



SVARVALG	SVAR	
Svært fornøyd	21.62%	40
Ganske fornøyd	47.57%	88
Hverken fornøyd eller misfornøyd	22.70%	42
Ganske misfornøyd	5.95%	11
Svært misfornøyd	2.16%	4
TOTALT		185

SP23 Hvor fornøyd er du med mulighetene for å komme i kontakt med andre?

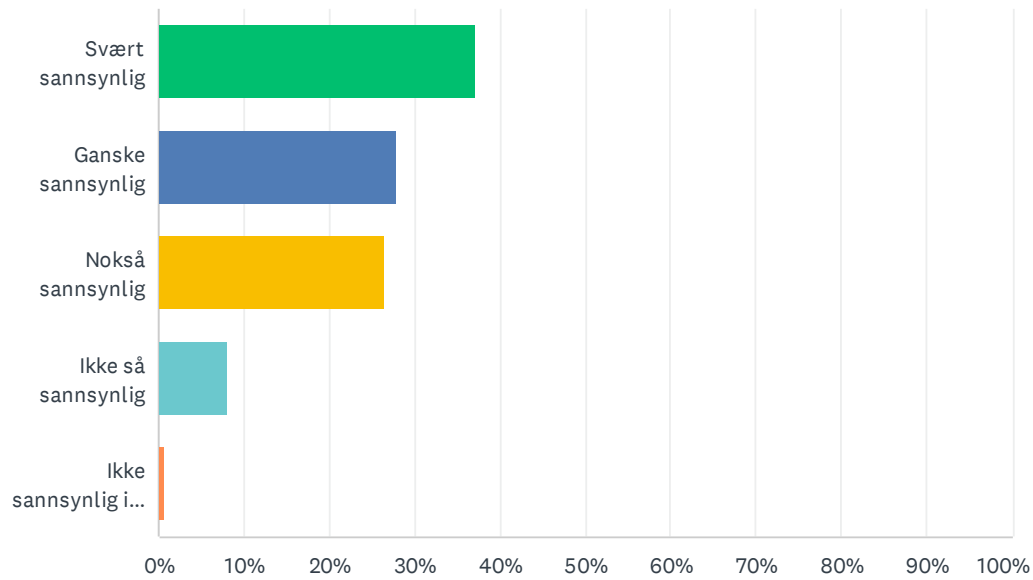
Besvart: 183 Hoppet over: 12



SVARVALG	SVAR
Svært fornøyd	7.10% 13
Ganske fornøyd	20.77% 38
Hverken fornøyd eller misfornøyd	66.12% 121
Ganske misfornøyd	3.28% 6
Svært misfornøyd	2.73% 5
TOTALT	183

SP24 Hvor stor sannsynlighet er det for at du deltar på EHiN igjen?

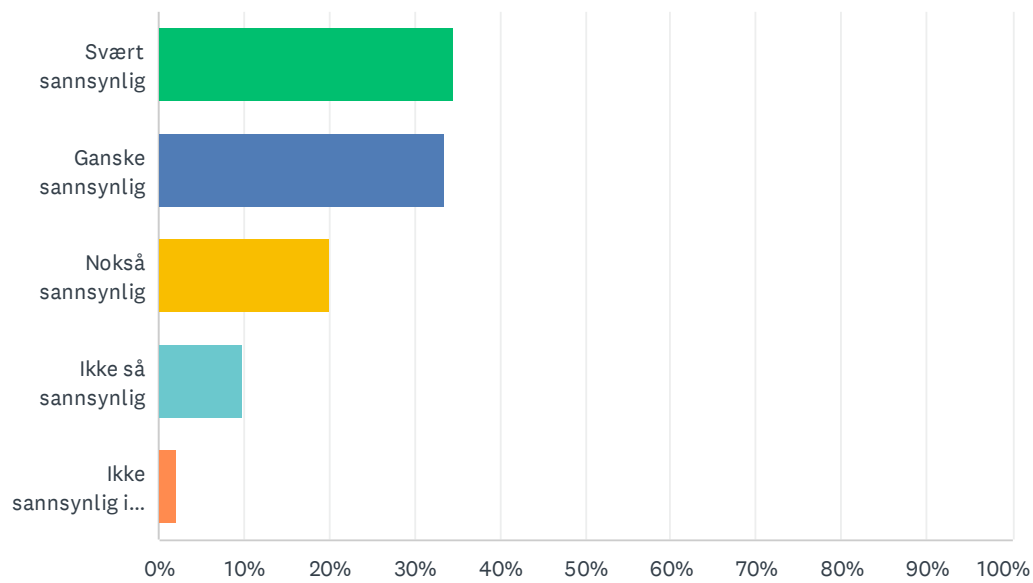
Besvart: 186 Hoppet over: 9



SVARVALG	SVAR	
Svært sannsynlig	37.10%	69
Ganske sannsynlig	27.96%	52
Nokså sannsynlig	26.34%	49
Ikke så sannsynlig	8.06%	15
Ikke sannsynlig i det hele tatt	0.54%	1
TOTALT		186

SP25 Hvor stor sannsynlighet er det for at du anbefaler EHiN for andre?

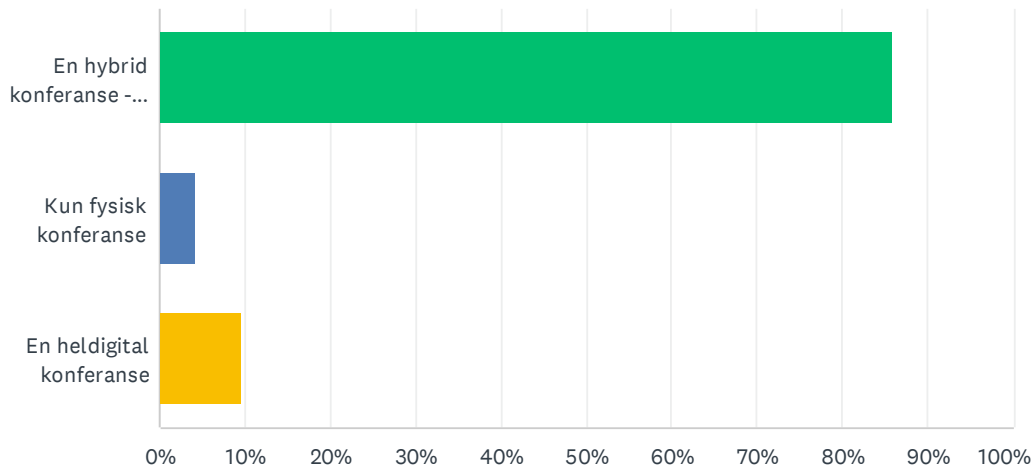
Besvart: 185 Hoppet over: 10



SVARVALG	SVAR	
Svært sannsynlig	34.59%	64
Ganske sannsynlig	33.51%	62
Nokså sannsynlig	20.00%	37
Ikke så sannsynlig	9.73%	18
Ikke sannsynlig i det hele tatt	2.16%	4
TOTALT		185

SP26 De neste årene ønsker jeg at EHiN skal være:

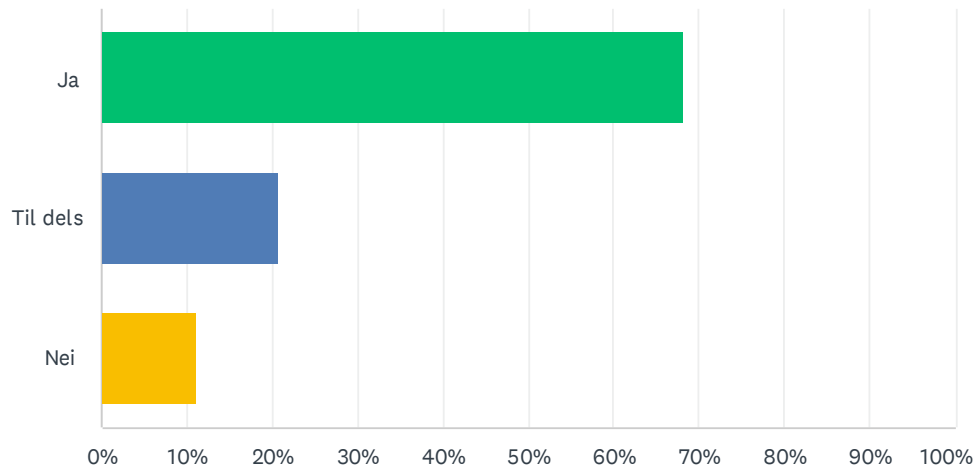
Besvart: 186 Hoppet over: 9



SVARVALG	SVAR	
En hybrid konferanse - fysisk og digital	86.02%	160
Kun fysisk konferanse	4.30%	8
En heldigital konferanse	9.68%	18
TOTALT		186

SP27 Fikk du den hjelpen du trengte av EHiN før og under konferansen?

Besvart: 179 Hoppet over: 16



SVARVALG	SVAR	
Ja	68.16%	122
Til dels	20.67%	37
Nei	11.17%	20
TOTALT		179