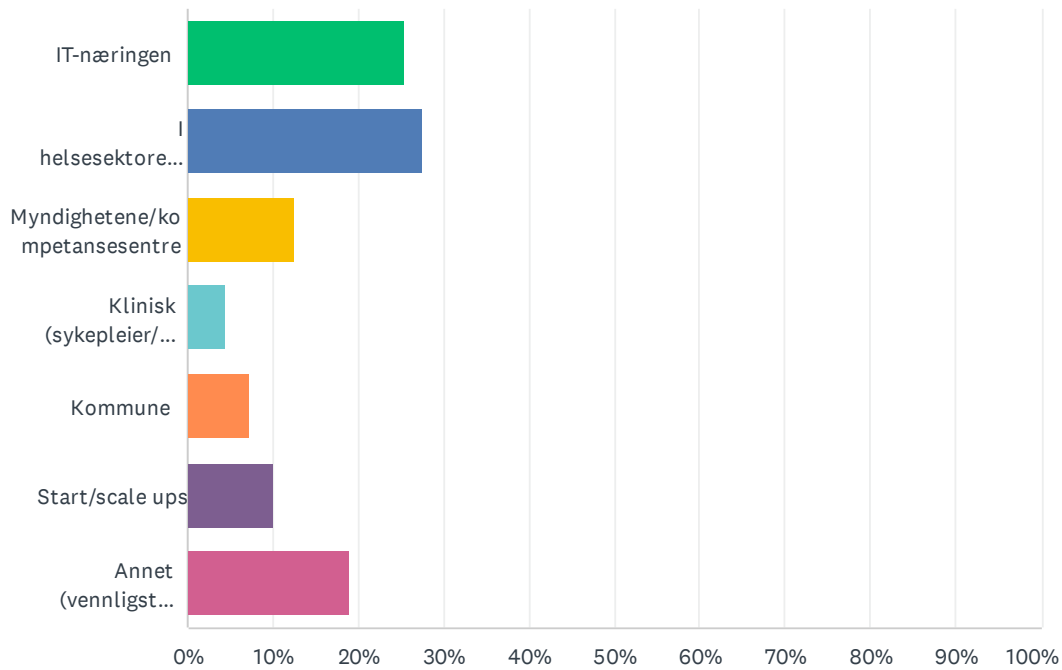


## SP1 Hvilken sektor jobber du i?

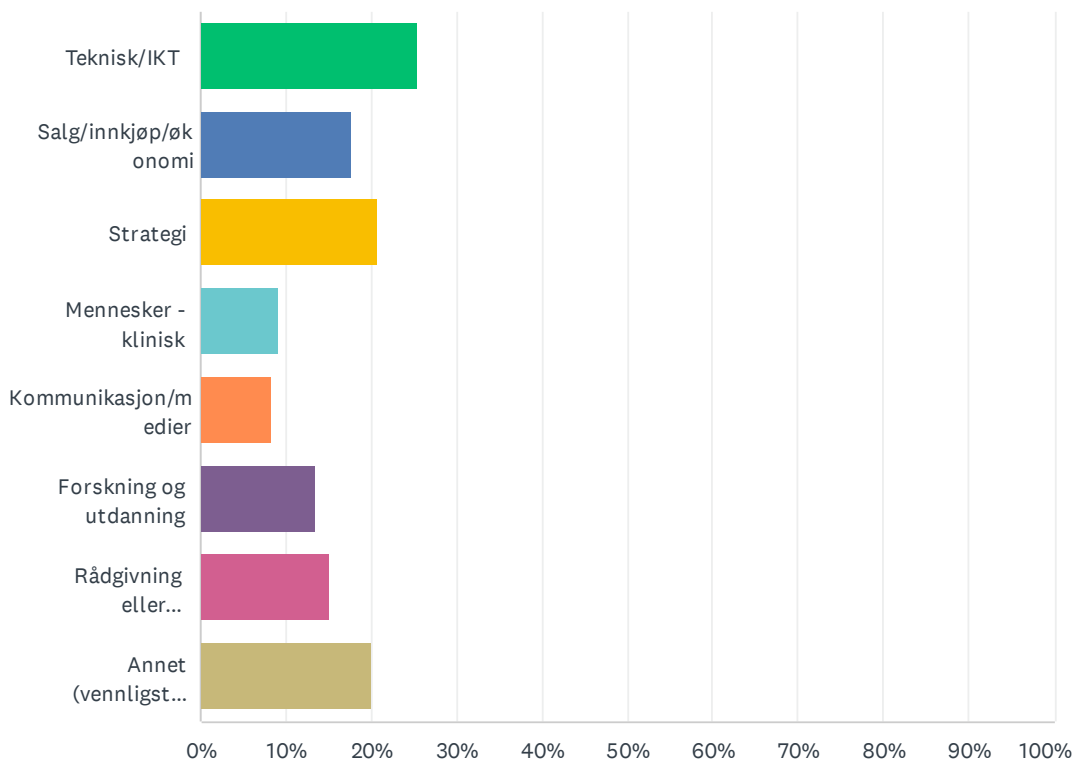
Besvart: 360 Hoppet over: 0



SVARVALG	SVAR	Antall
IT-næringen	25.28%	91
I helsesektoren med IKT	27.50%	99
Myndighetene/kompetansesentre	12.50%	45
Klinisk (sykepleier/lege)	4.44%	16
Kommune	7.22%	26
Start/scale ups	10.00%	36
Annet (vennligst spesifiser)	18.89%	68
Totalt antall respondenter: 360		

## SP2 Hva jobber du med?

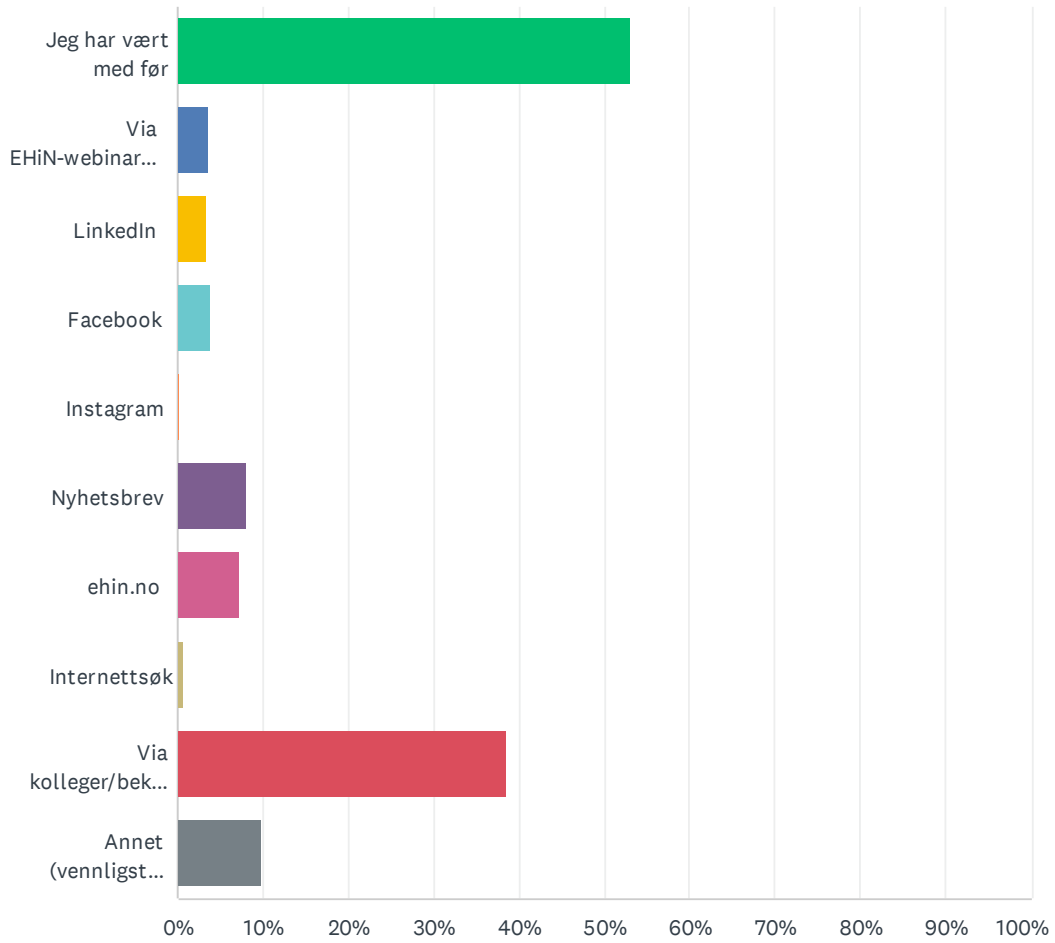
Besvart: 358 Hoppet over: 2



SVARVALG	SVAR
Teknisk/IKT	25.42% 91
Salg/innkjøp/økonomi	17.60% 63
Strategi	20.67% 74
Mennesker - klinisk	9.22% 33
Kommunikasjon/medier	8.38% 30
Forskning og utdanning	13.41% 48
Rådgivning eller saksbehandling (offentlig - departement, etater, tilsyn...)	15.08% 54
Annet (vennligst spesifiser)	20.11% 72
Totalt antall respondenter: 358	

### SP3 Hvordan fikk du vite om konferansen?

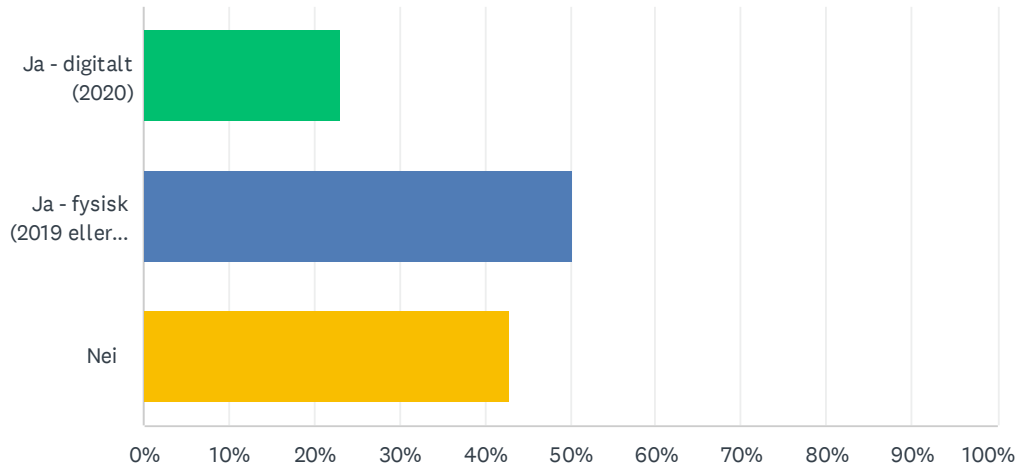
Besvart: 358 Hoppet over: 2



SVARVALG	SVAR	
Jeg har vært med før	53.07%	190
Via EHiN-webinar eller podcast	3.63%	13
LinkedIn	3.35%	12
Facebook	3.91%	14
Instagram	0.28%	1
Nyhetsbrev	8.10%	29
ehin.no	7.26%	26
Internettsøk	0.56%	2
Via kolleger/bekjente	38.55%	138
Annet (vennligst spesifiser)	9.78%	35
Totalt antall respondenter: 358		

## SP4 Har du tidligere deltatt på EHiN?

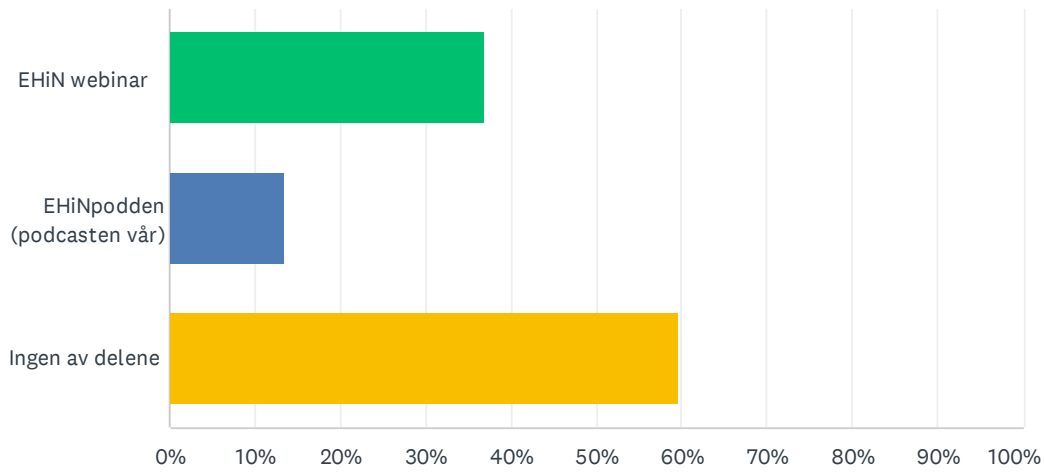
Besvart: 355 Hoppet over: 5



SVARVALG	SVAR	
Ja - digitalt (2020)	23.10%	82
Ja - fysisk (2019 eller før)	50.42%	179
Nei	42.82%	152
Totalt antall respondenter: 355		

### SP5 Har du tidligere sett/hørt på:

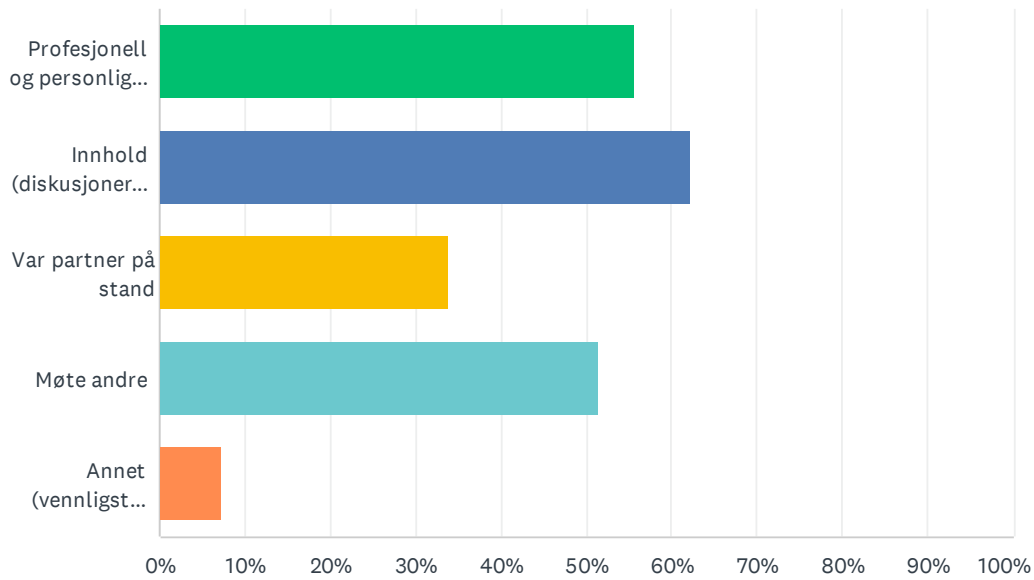
Besvart: 348 Hoppet over: 12



SVARVALG	SVAR
EHiN webinar	36.78% 128
EHiNpodden (podcasten vår)	13.51% 47
Ingen av delene	59.77% 208
Totalt antall respondenter: 348	

## SP6 Hvorfor deltok du på EHiN 2021? (Flere svar mulig)

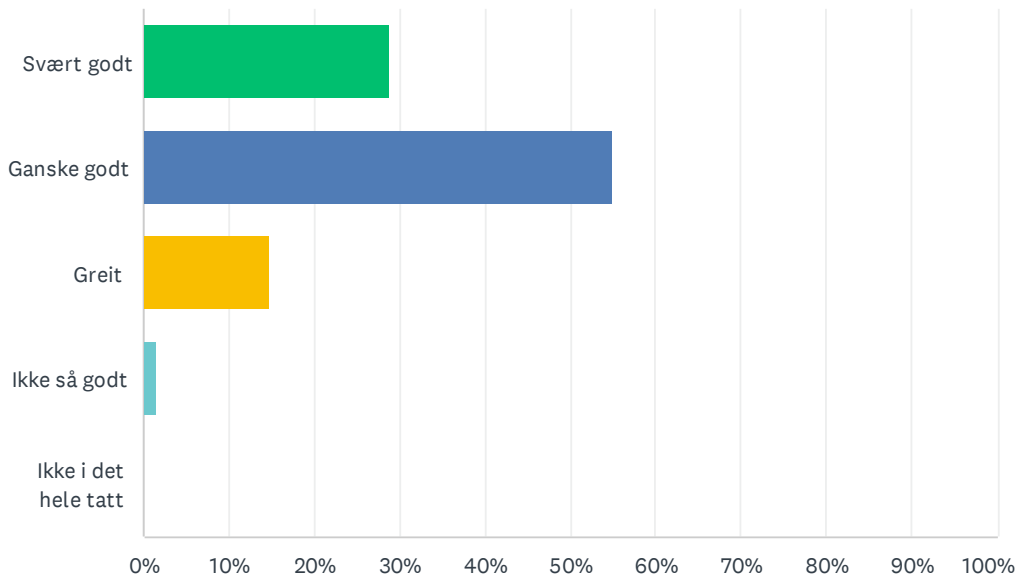
Besvart: 356 Hoppet over: 4



SVARVALG	SVAR	Antall
Profesjonell og personlig utvikling	55.62%	198
Innhold (diskusjoner og presentasjoner)	62.36%	222
Var partner på stand	33.99%	121
Møte andre	51.40%	183
Annet (vennligst spesifiser)	7.30%	26
Totalt antall respondenter: 356		

## SP7 Sto programmet til dine forventninger?

Besvart: 347 Hoppet over: 13

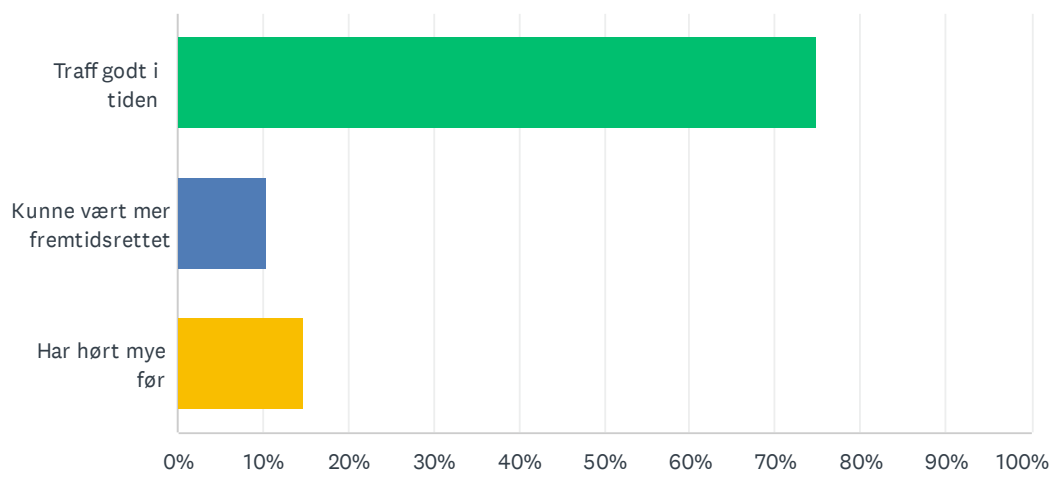


SVARVALG	SVAR	Antall
Svært godt	28.82%	100
Ganske godt	55.04%	191
Greit	14.70%	51
Ikke så godt	1.44%	5
Ikke i det hele tatt	0.00%	0
<b>TOTALT</b>		<b>347</b>



## SP8 Årets program...

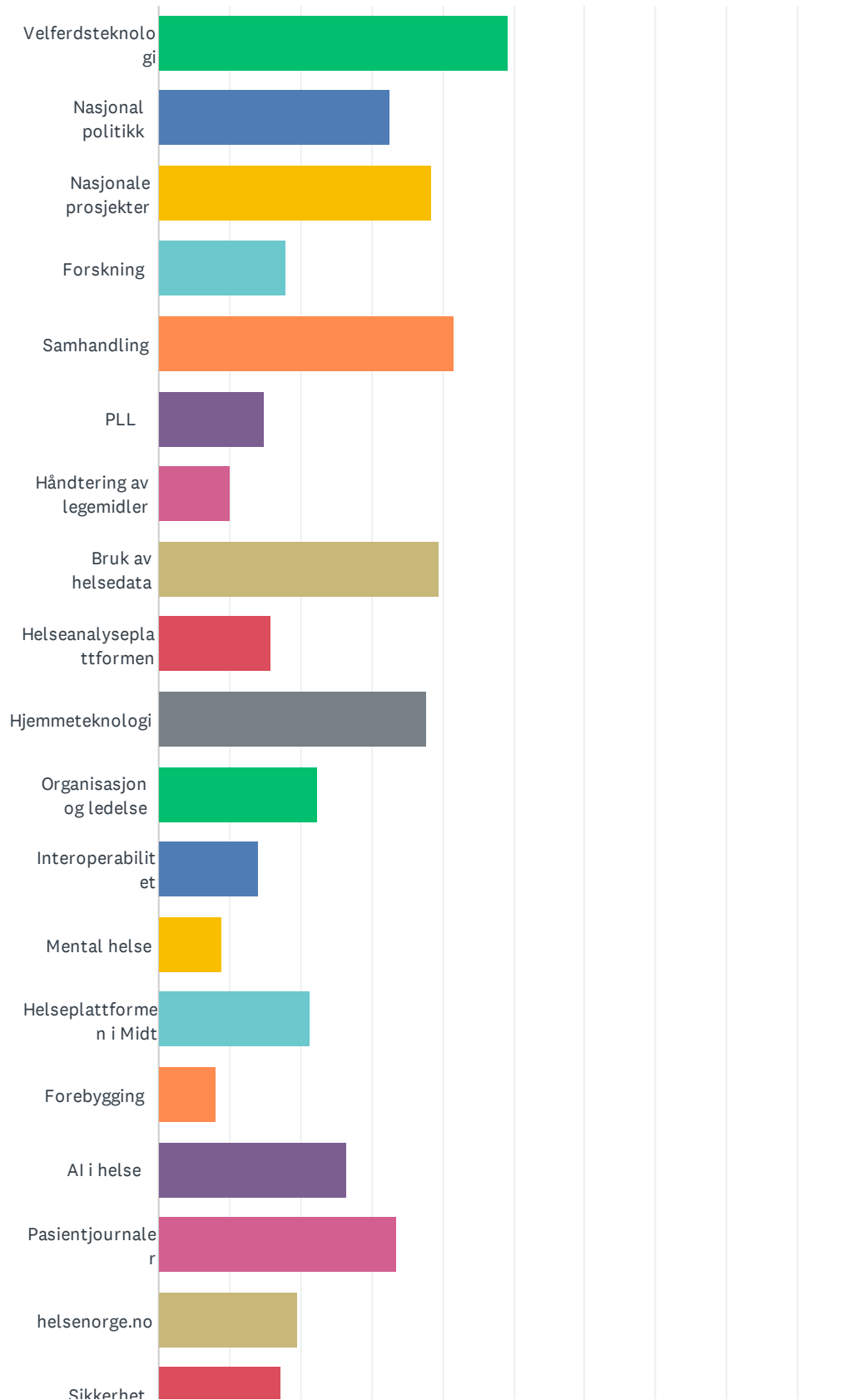
Besvart: 346 Hoppet over: 14

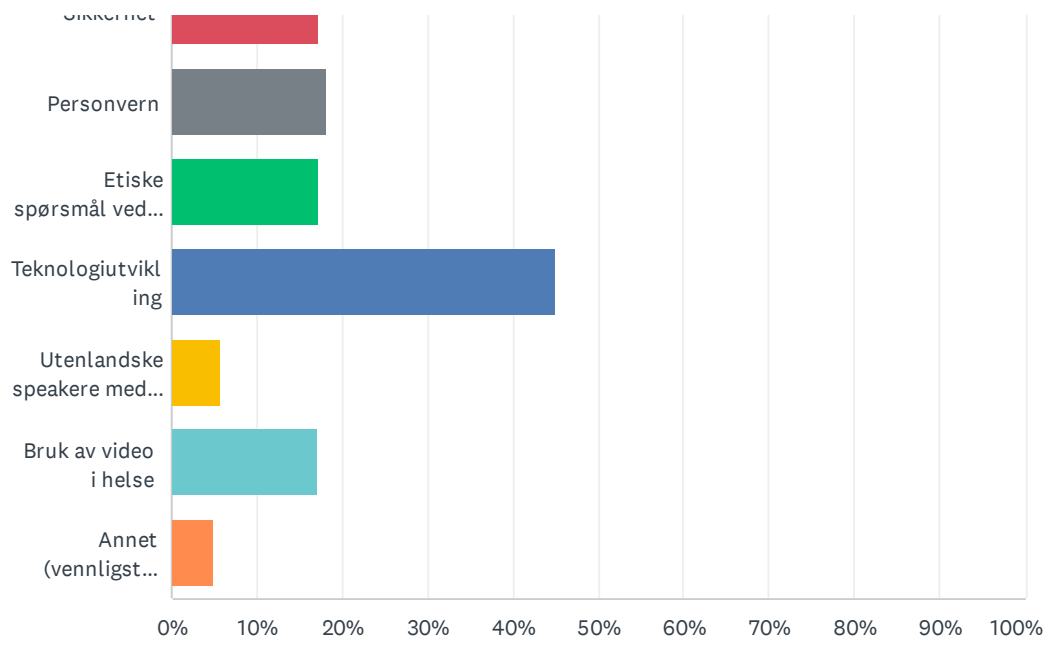


SVARVALG	SVAR
Traff godt i tiden	74.86% 259
Kunne vært mer fremtidsrettet	10.40% 36
Har hørt mye før	14.74% 51
TOTALT	346

## SP9 Hvilke temaer var viktigst for deg på EHiN 2021? (velg 3-5)

Besvart: 347 Hoppet over: 13

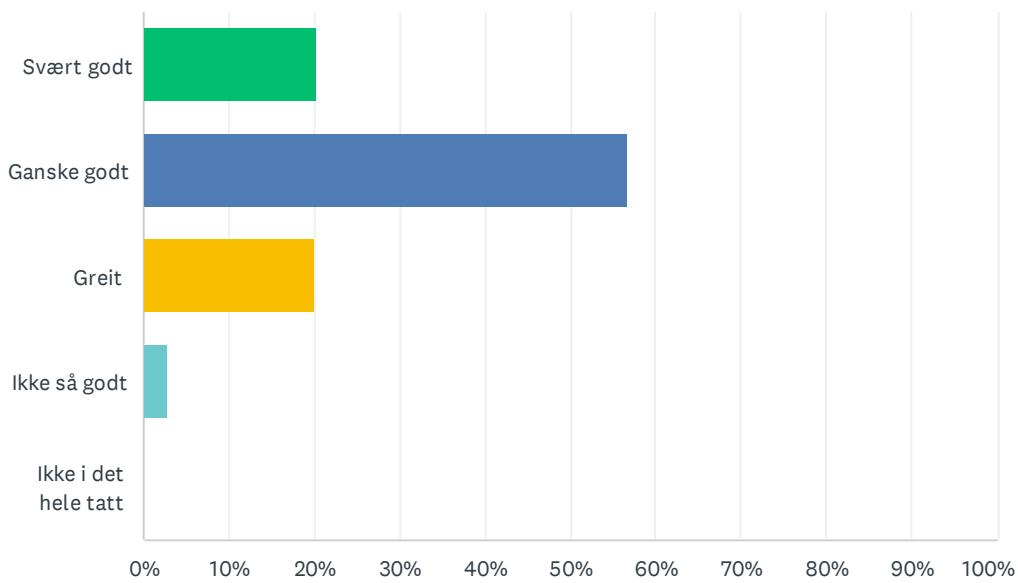




SVARVALG	SVAR	
Velferdsteknologi	49.28%	171
Nasjonal politikk	32.56%	113
Nasjonale prosjekter	38.33%	133
Forskning	17.87%	62
Samhandling	41.50%	144
PLL	14.99%	52
Håndtering av legemidler	10.09%	35
Bruk av helsedata	39.48%	137
Helseanalyseplattformen	15.85%	55
Hjemmeteknologi	37.75%	131
Organisasjon og ledelse	22.48%	78
Interoperabilitet	14.12%	49
Mental helse	8.93%	31
Helseplattformen i Midt	21.33%	74
Forebygging	8.07%	28
AI i helse	26.51%	92
Pasientjournaler	33.43%	116
helsenorge.no	19.60%	68
Sikkerhet	17.29%	60
Personvern	18.16%	63
Etiske spørsmål ved digitalisering	17.29%	60
Teknologiutvikling	44.96%	156
Utenlandske speakere med caser	5.76%	20
Bruk av video i helse	17.00%	59
Annet (vennligst spesifiser)	4.90%	17
Totalt antall respondenter: 347		

## SP10 Hvor stort utbytte fikk du av innholdet på EHiN 2021?

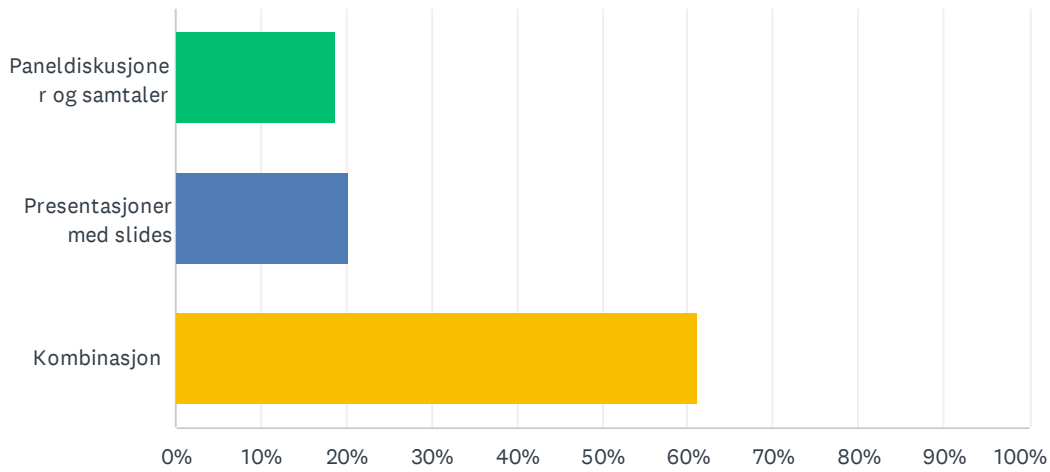
Besvart: 349 Hoppet over: 11



SVARVALG	SVAR	
Svært godt	20.34%	71
Ganske godt	56.73%	198
Greit	20.06%	70
Ikke så godt	2.87%	10
Ikke i det hele tatt	0.00%	0
<b>TOTALT</b>		<b>349</b>

## SP11 Hvilket format på sesjoner liker du best?

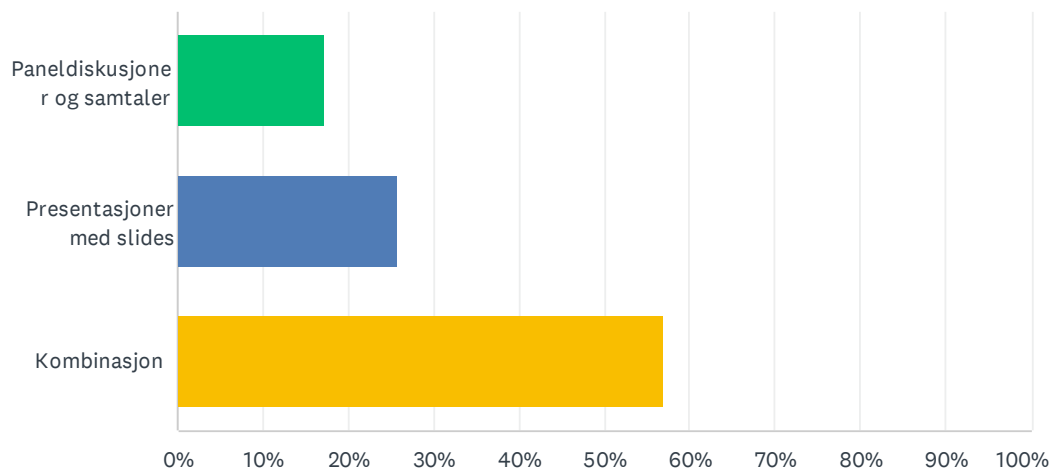
Besvart: 347 Hoppet over: 13



SVARVALG	SVAR	
Paneldiskusjoner og samtaler	18.73%	65
Presentasjoner med slides	20.17%	70
Kombinasjon	61.10%	212
<b>TOTALT</b>		<b>347</b>

## SP12 Hvilket format på sesjoner får du mest utbytte av?

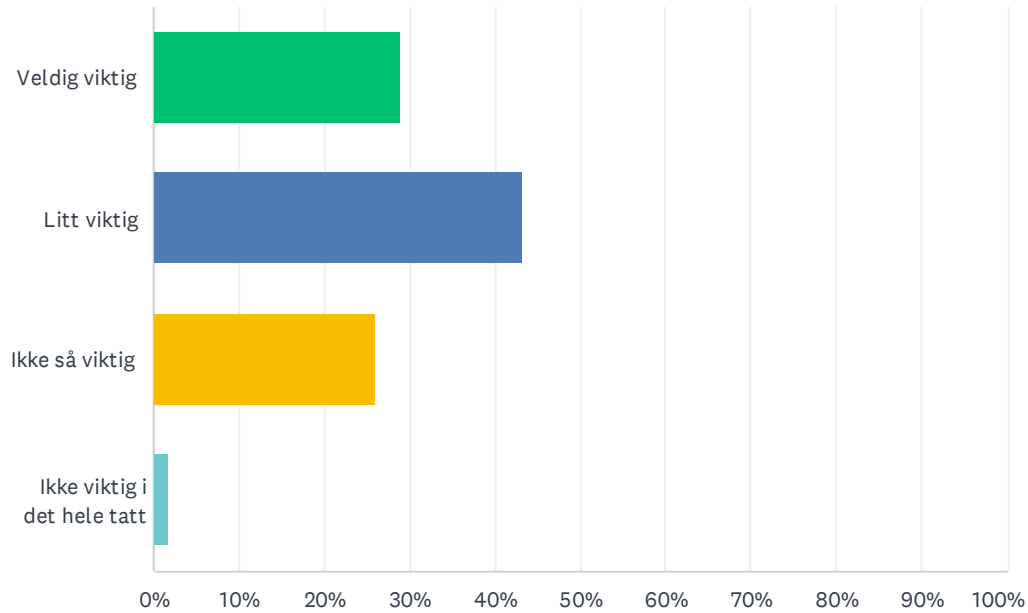
Besvart: 349 Hoppet over: 11



SVARVALG	SVAR	
Paneldiskusjoner og samtaler	17.19%	60
Presentasjoner med slides	25.79%	90
Kombinasjon	57.02%	199
<b>TOTALT</b>		<b>349</b>

## SP13 Hvor viktig er det for deg å kunne møte og snakke med foredragsholdere etter sesjonen?

Besvart: 349 Hoppet over: 11

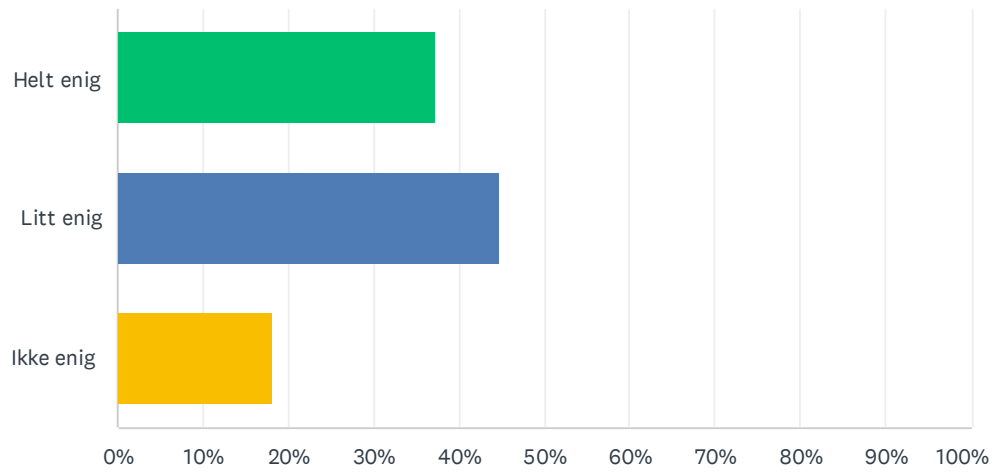


SVARVALG	SVAR	
Veldig viktig	28.94%	101
Litt viktig	43.27%	151
Ikke så viktig	26.07%	91
Ikke viktig i det hele tatt	1.72%	6
<b>TOTALT</b>		<b>349</b>



## SP14 Informasjonen om appen var tydelig og lett å finne?

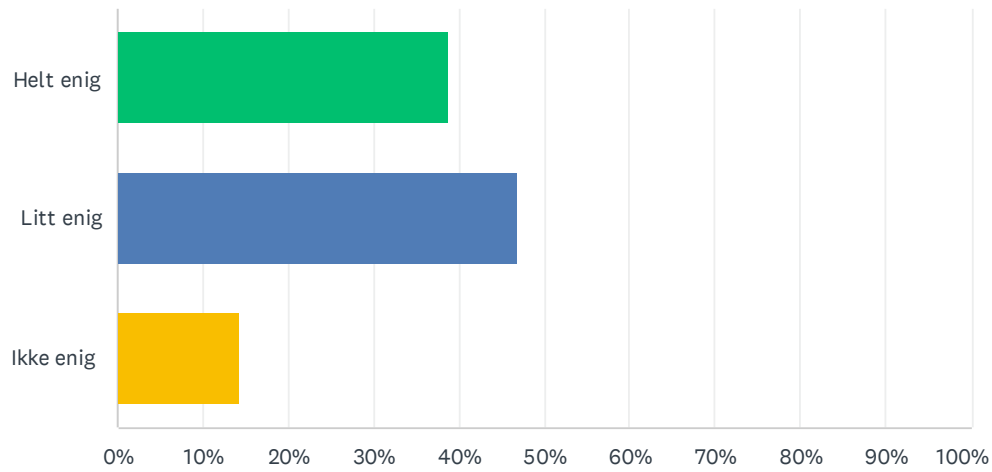
Besvart: 333 Hoppet over: 27



SVARVALG	SVAR	
Helt enig	37.24%	124
Litt enig	44.74%	149
Ikke enig	18.02%	60
TOTALT		333

## SP15 Informasjonen i appen om EHiN 2021 var tydelig og lett å forstå?

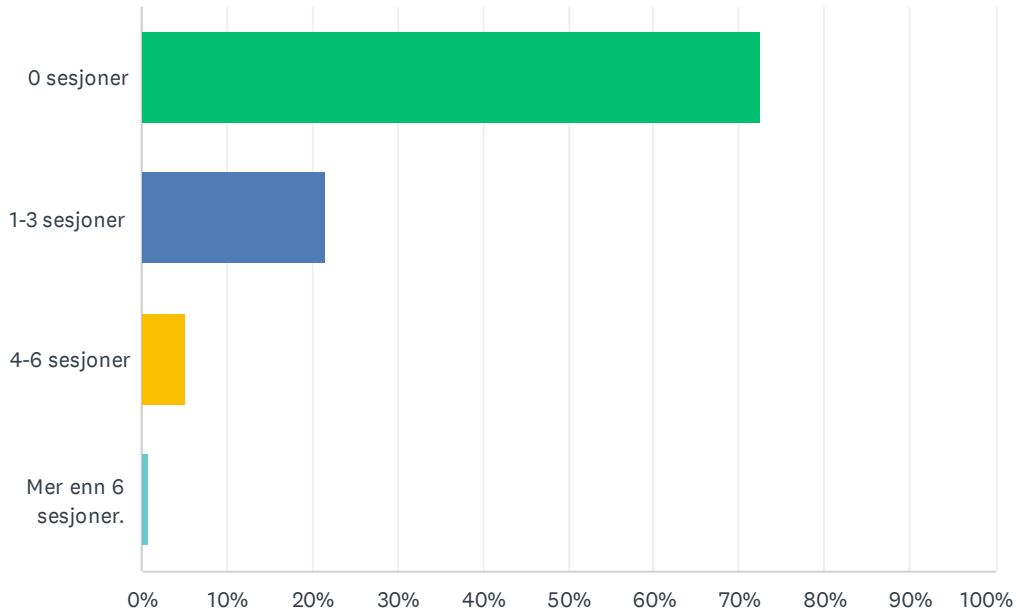
Besvart: 330 Hoppet over: 30



SVARVALG	SVAR	
Helt enig	38.79%	128
Litt enig	46.97%	155
Ikke enig	14.24%	47
TOTALT		330

## SP16 Hvor mange sesjoner har du sett i Tappin etter EHiN 2021 konferansen?

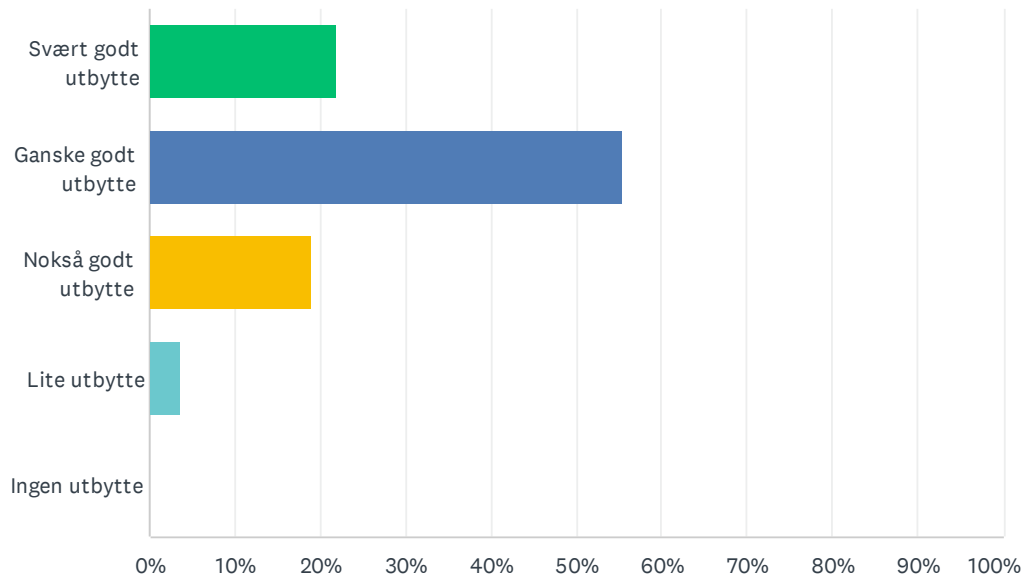
Besvart: 338 Hoppet over: 22



SVARVALG	SVAR
0 sesjoner	72.49% 245
1-3 sesjoner	21.60% 73
4-6 sesjoner	5.03% 17
Mer enn 6 sesjoner.	0.89% 3
<b>TOTALT</b>	<b>338</b>

## SP17 Hvilket utbytte fikk du av konferansen?

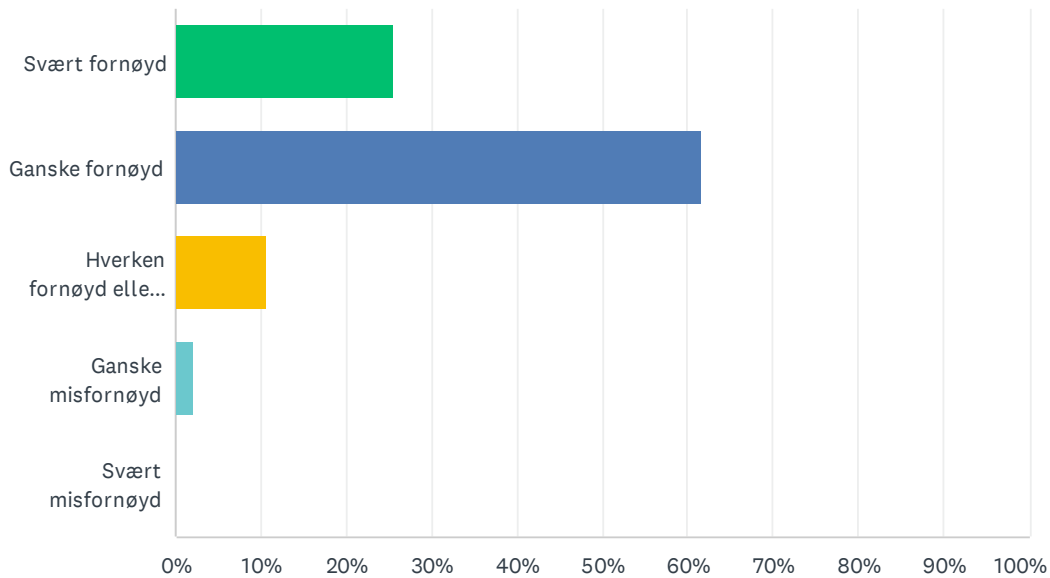
Besvart: 336 Hoppet over: 24



SVARVALG	SVAR	
Svært godt utbytte	22.02%	74
Ganske godt utbytte	55.36%	186
Nokså godt utbytte	19.05%	64
Lite utbytte	3.57%	12
Ingen utbytte	0.00%	0
<b>TOTALT</b>		<b>336</b>

## SP18 Hvor fornøyd var du med EHiN 2021 i sin helhet?

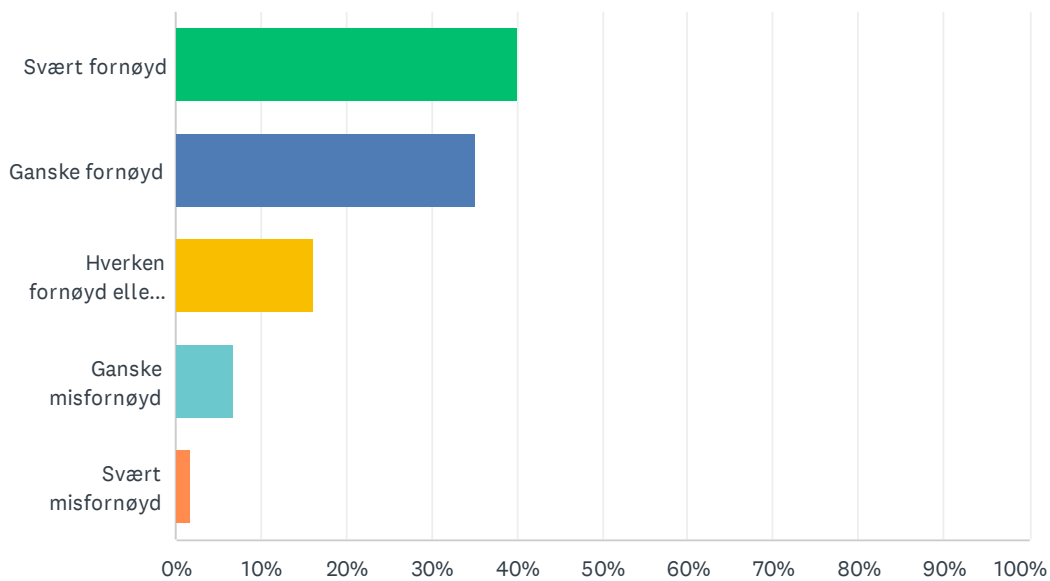
Besvart: 337 Hoppet over: 23



SVARVALG	SVAR	
Svært fornøyd	25.52%	86
Ganske fornøyd	61.72%	208
Hverken fornøyd eller misfornøyd	10.68%	36
Ganske misfornøyd	2.08%	7
Svært misfornøyd	0.00%	0
TOTALT		337

## SP19 Hvor fornøyd var du med pausemat og lunsj?

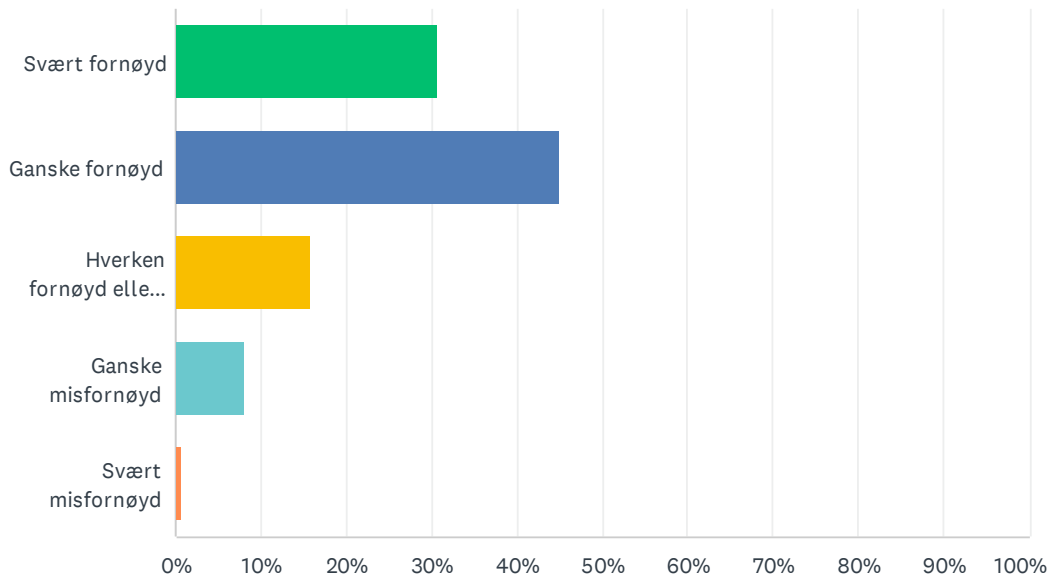
Besvart: 335 Hoppet over: 25



SVARVALG	SVAR	
Svært fornøyd	40.00%	134
Ganske fornøyd	35.22%	118
Hverken fornøyd eller misfornøyd	16.12%	54
Ganske misfornøyd	6.87%	23
Svært misfornøyd	1.79%	6
TOTALT		335

## SP20 Hva synes du om utstillings/mingleområdet?

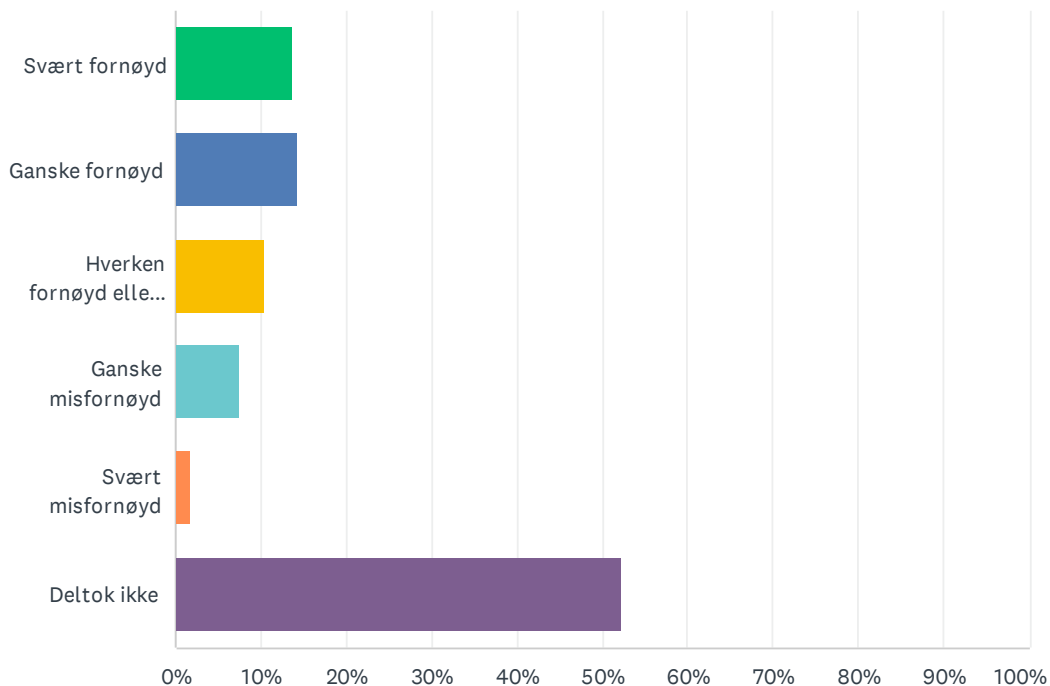
Besvart: 336 Hoppet over: 24



SVARVALG	SVAR	
Svært fornøyd	30.65%	103
Ganske fornøyd	44.94%	151
Hverken fornøyd eller misfornøyd	15.77%	53
Ganske misfornøyd	8.04%	27
Svært misfornøyd	0.60%	2
<b>TOTALT</b>		<b>336</b>

## SP21 Hvis du deltok på middagen (kvelden 9. november), hvor fornøyd var du med den?

Besvart: 335 Hoppet over: 25

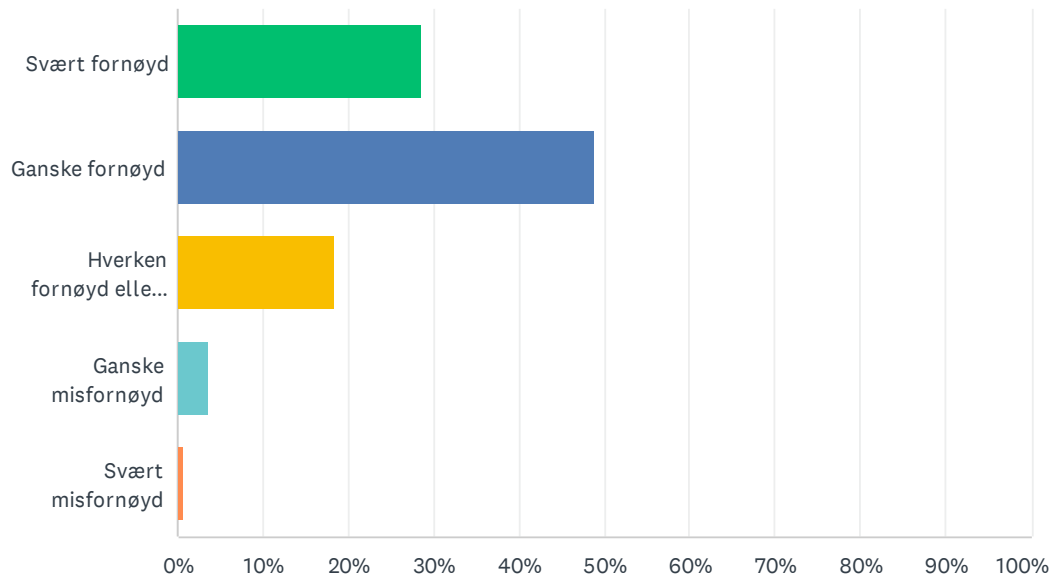


SVARVALG	SVAR	
Svært fornøyd	13.73%	46
Ganske fornøyd	14.33%	48
Hverken fornøyd eller misfornøyd	10.45%	35
Ganske misfornøyd	7.46%	25
Svært misfornøyd	1.79%	6
Deltok ikke	52.24%	175
<b>TOTALT</b>		<b>335</b>



## SP22 Hvor fornøyd er du med mulighetene for nettverking?

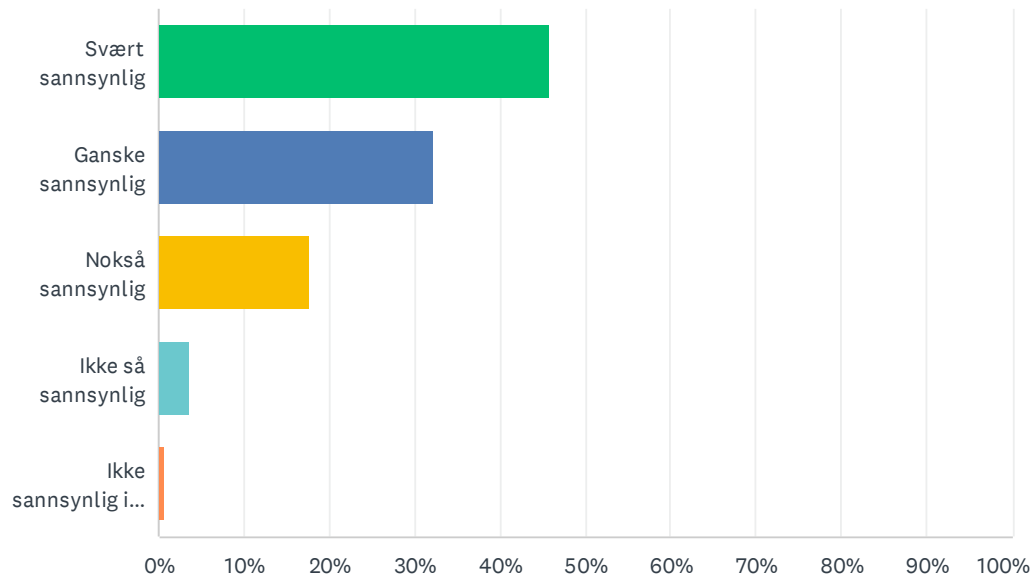
Besvart: 332 Hoppet over: 28



SVARVALG	SVAR	
Svært fornøyd	28.61%	95
Ganske fornøyd	48.80%	162
Hverken fornøyd eller misfornøyd	18.37%	61
Ganske misfornøyd	3.61%	12
Svært misfornøyd	0.60%	2
TOTALT		332

## SP23 Hvor stor sannsynlighet er det for at du deltar på EHiN igjen?

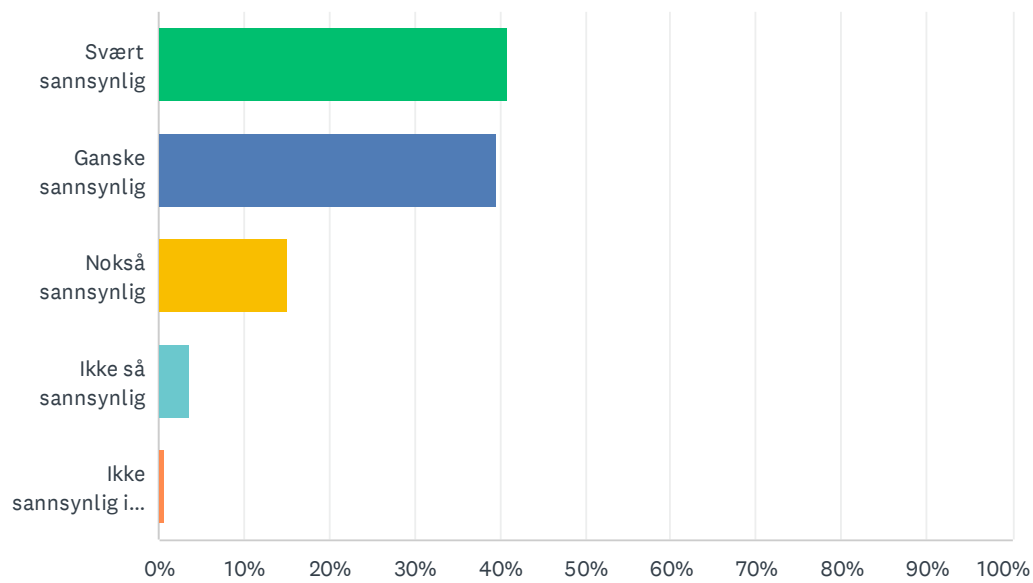
Besvart: 332 Hoppet over: 28



SVARVALG	SVAR	
Svært sannsynlig	45.78%	152
Ganske sannsynlig	32.23%	107
Nokså sannsynlig	17.77%	59
Ikke så sannsynlig	3.61%	12
Ikke sannsynlig i det hele tatt	0.60%	2
<b>TOTALT</b>		<b>332</b>

## SP24 Hvor stor sannsynlighet er det for at du anbefaler EHiN for andre?

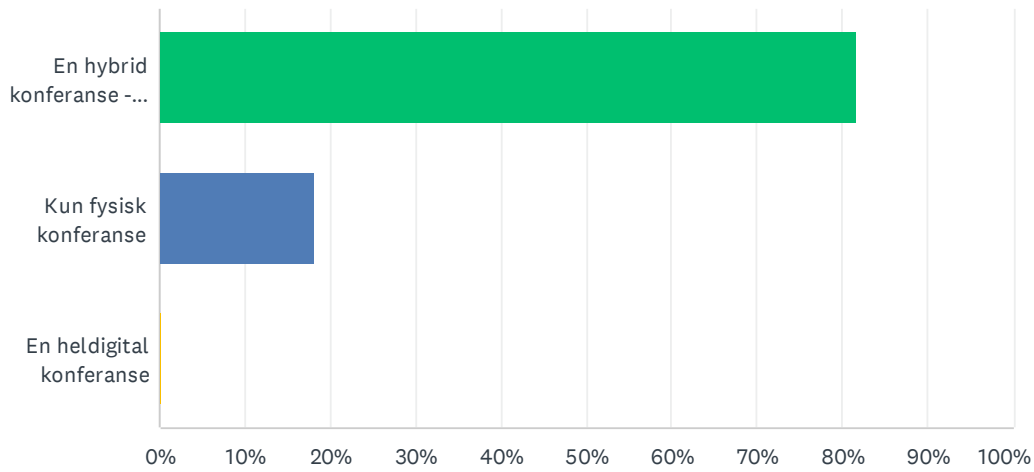
Besvart: 332 Hoppet over: 28



SVARVALG	SVAR	
Svært sannsynlig	40.96%	136
Ganske sannsynlig	39.76%	132
Nokså sannsynlig	15.06%	50
Ikke så sannsynlig	3.61%	12
Ikke sannsynlig i det hele tatt	0.60%	2
<b>TOTALT</b>		<b>332</b>

## SP25 De neste årene ønsker jeg at EHiN skal være:

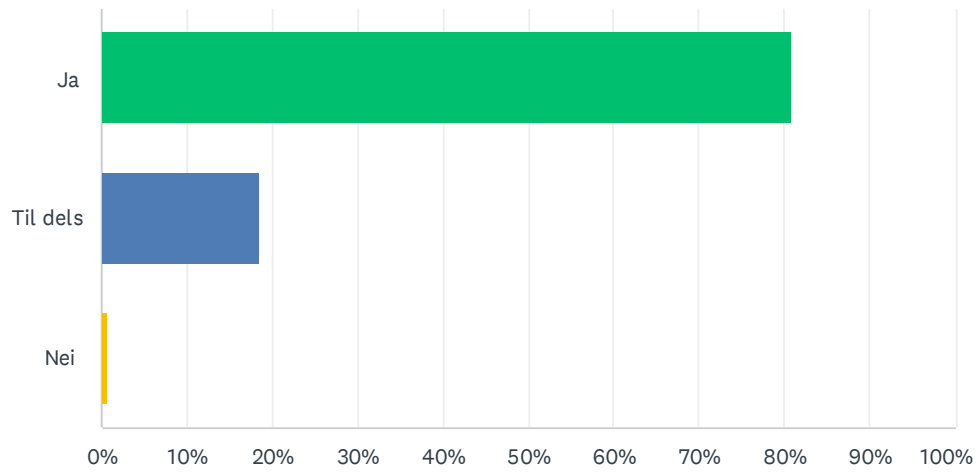
Besvart: 332 Hoppet over: 28



SVARVALG	SVAR	
En hybrid konferanse - fysisk og digital	81.63%	271
Kun fysisk konferanse	18.07%	60
En heldigital konferanse	0.30%	1
<b>TOTALT</b>		<b>332</b>

## SP26 Fikk du den hjelpen du trengte av EHiN før og under konferansen?

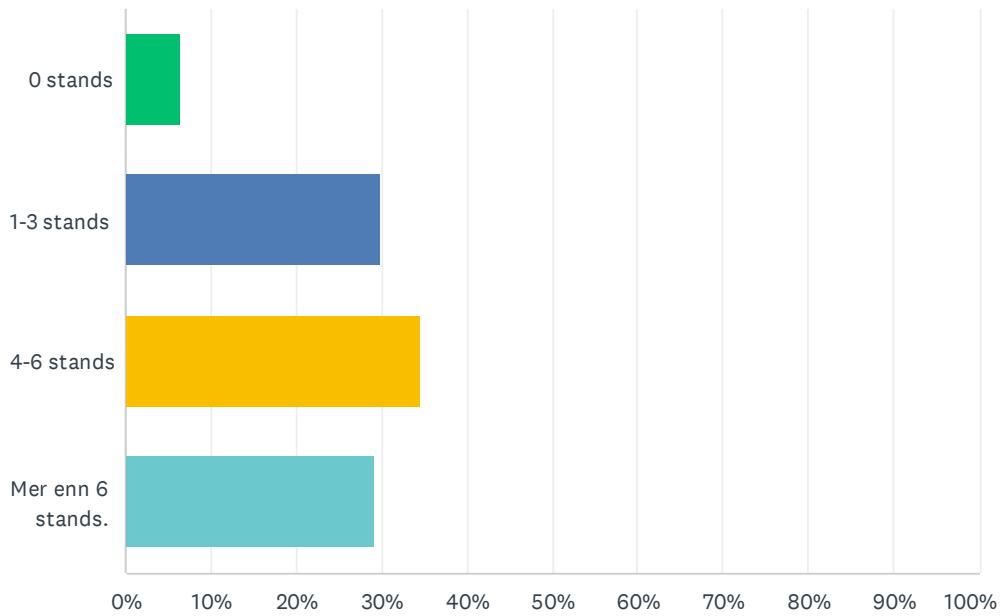
Besvart: 334 Hoppet over: 26



SVARVALG	SVAR	
Ja	80.84%	270
Til dels	18.56%	62
Nei	0.60%	2
<b>TOTALT</b>		<b>334</b>

## SP27 Besøkte du noen stands under konferansen?

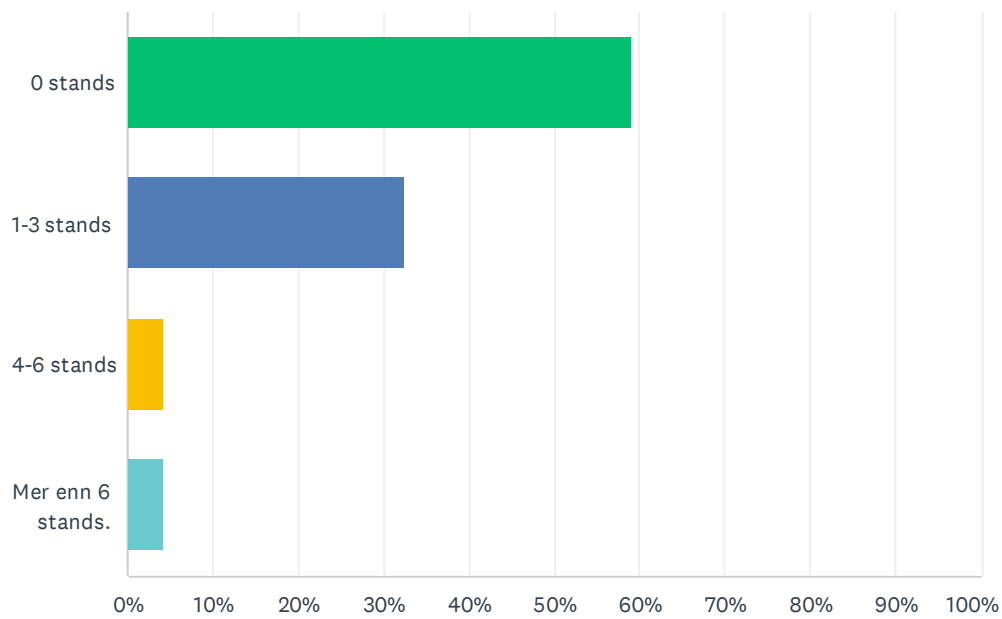
Besvart: 332 Hoppet over: 28



SVARVALG	SVAR	
0 stands	6.33%	21
1-3 stands	29.82%	99
4-6 stands	34.64%	115
Mer enn 6 stands.	29.22%	97
TOTALT		332

## SP28 Besøkte du noen gründere på gründerpaviljongen?

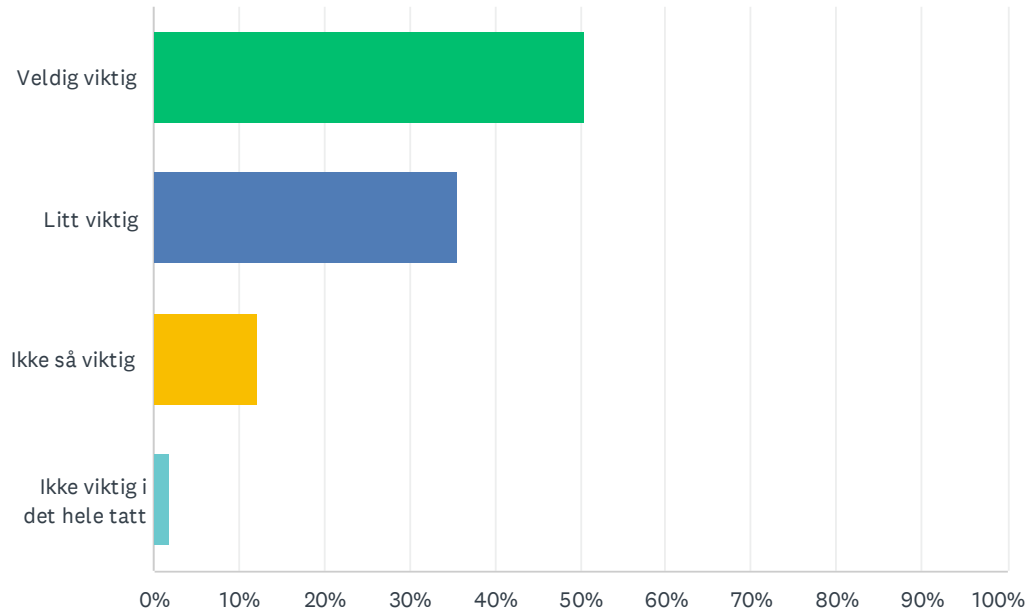
Besvart: 333 Hoppet over: 27



SVARVALG	SVAR	
0 stands	59.16%	197
1-3 stands	32.43%	108
4-6 stands	4.20%	14
Mer enn 6 stands.	4.20%	14
<b>TOTALT</b>		<b>333</b>

## SP29 Er det viktig for deg at det er tydelige leverandørstands der man kan få info og stille spørsmål?

Besvart: 331 Hoppet over: 29

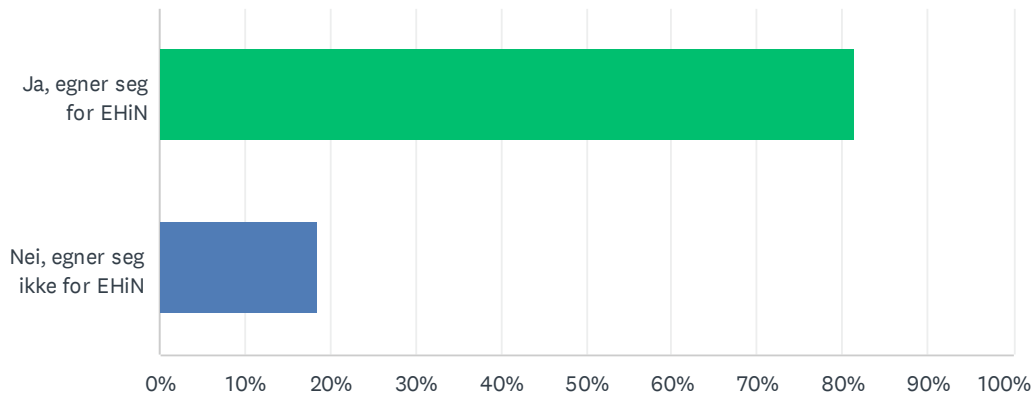


SVARVALG	SVAR	Antall
Veldig viktig	50.45%	167
Litt viktig	35.65%	118
Ikke så viktig	12.08%	40
Ikke viktig i det hele tatt	1.81%	6
<b>TOTALT</b>		<b>331</b>



## SP30 Lokalene til X Meeting Point egner seg til EHiN?

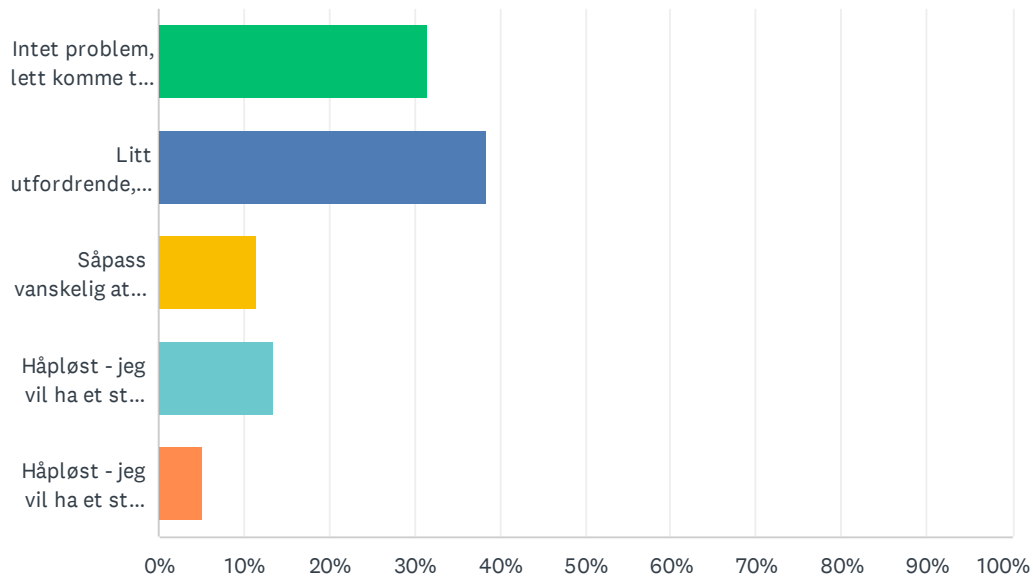
Besvart: 330 Hoppet over: 30



SVARVALG	SVAR	
Ja, egner seg for EHiN	81.52%	269
Nei, egner seg ikke for EHiN	18.48%	61
TOTALT		330

## SP31 X Meeting Point ligger ikke midt i Oslo. Det er:

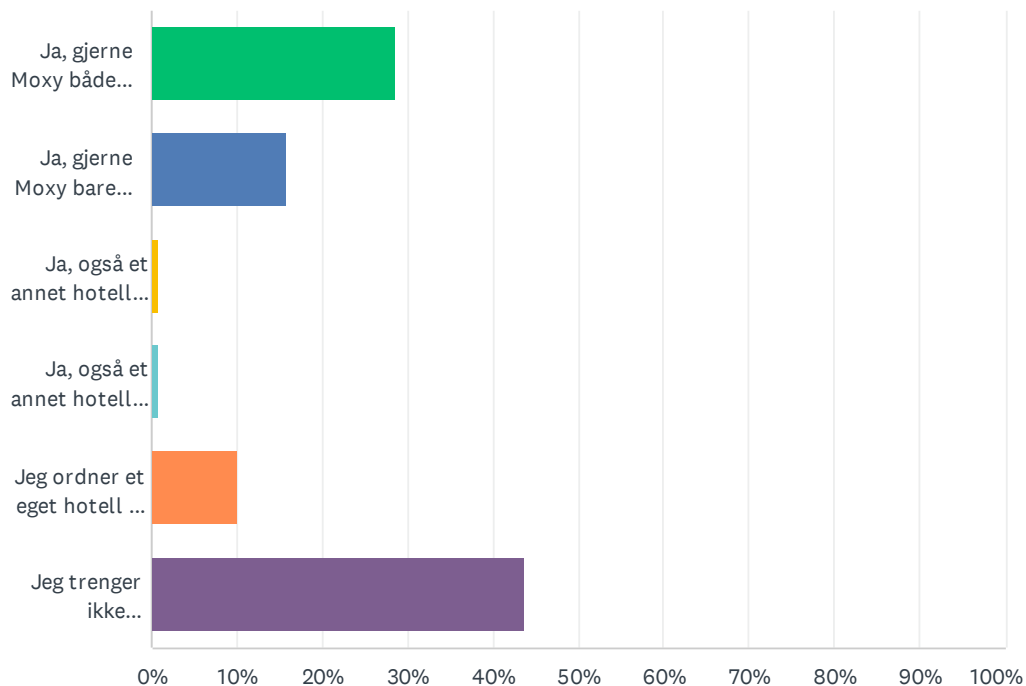
Besvart: 333 Hoppet over: 27



SVARVALG	SVAR	
Intet problem, lett komme til og fra	31.53%	105
Litt utfordrende, men det fungerer godt.	38.44%	128
Såpass vanskelig at det påvirker mitt valg å delta	11.41%	38
Håpløst - jeg vil ha et sted i Oslo sentrum	13.51%	45
Håpløst - jeg vil ha et sted i nærheten av Gardermoen	5.11%	17
<b>TOTALT</b>		<b>333</b>

## SP32 Ønsker du å bruke Moxy hotellet som ligger rett ved X Meeting Point i fremtiden, hvis EHiN som nå går over to dager?

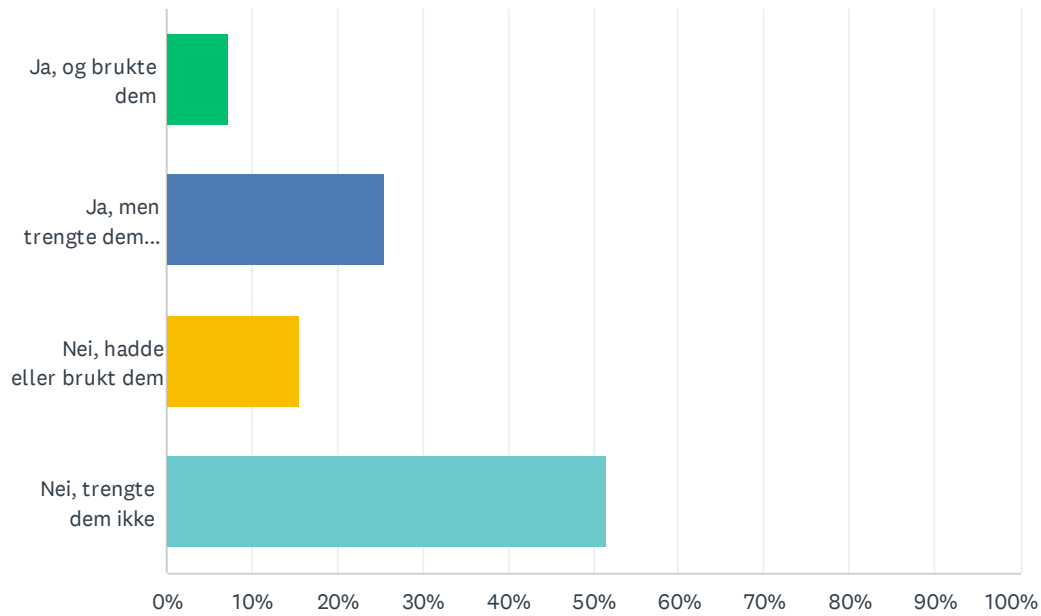
Besvart: 329 Hoppet over: 31



SVARVALG	SVAR	Antall
Ja, gjerne Moxy både natten før og under EHiN	28.57%	94
Ja, gjerne Moxy bare natten under EHiN	15.81%	52
Ja, også et annet hotell (Alna) både natten før og under EHiN	0.91%	3
Ja, også et annet hotell (Alna) bare natten under EHiN	0.91%	3
Jeg ordner et eget hotell et annet sted	10.03%	33
Jeg trenger ikke overnatting	43.77%	144
<b>TOTALT</b>		<b>329</b>

## SP33 Visste du om de ekstra bussene?

Besvart: 329 Hoppet over: 31



SVARVALG	SVAR	
Ja, og brukte dem	7.29%	24
Ja, men trengte dem ikke	25.53%	84
Nei, hadde eller brukt dem	15.50%	51
Nei, trengte dem ikke	51.67%	170
TOTALT		329