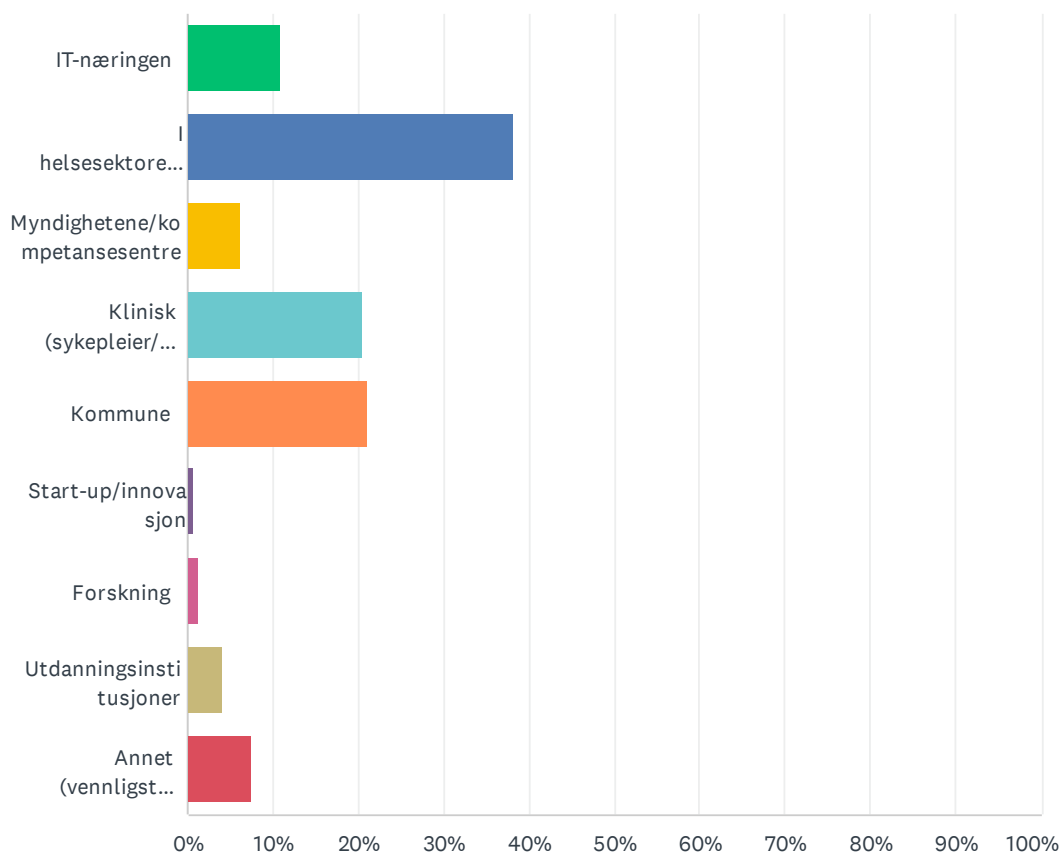


## SP1 Hvilken sektor jobber du i?

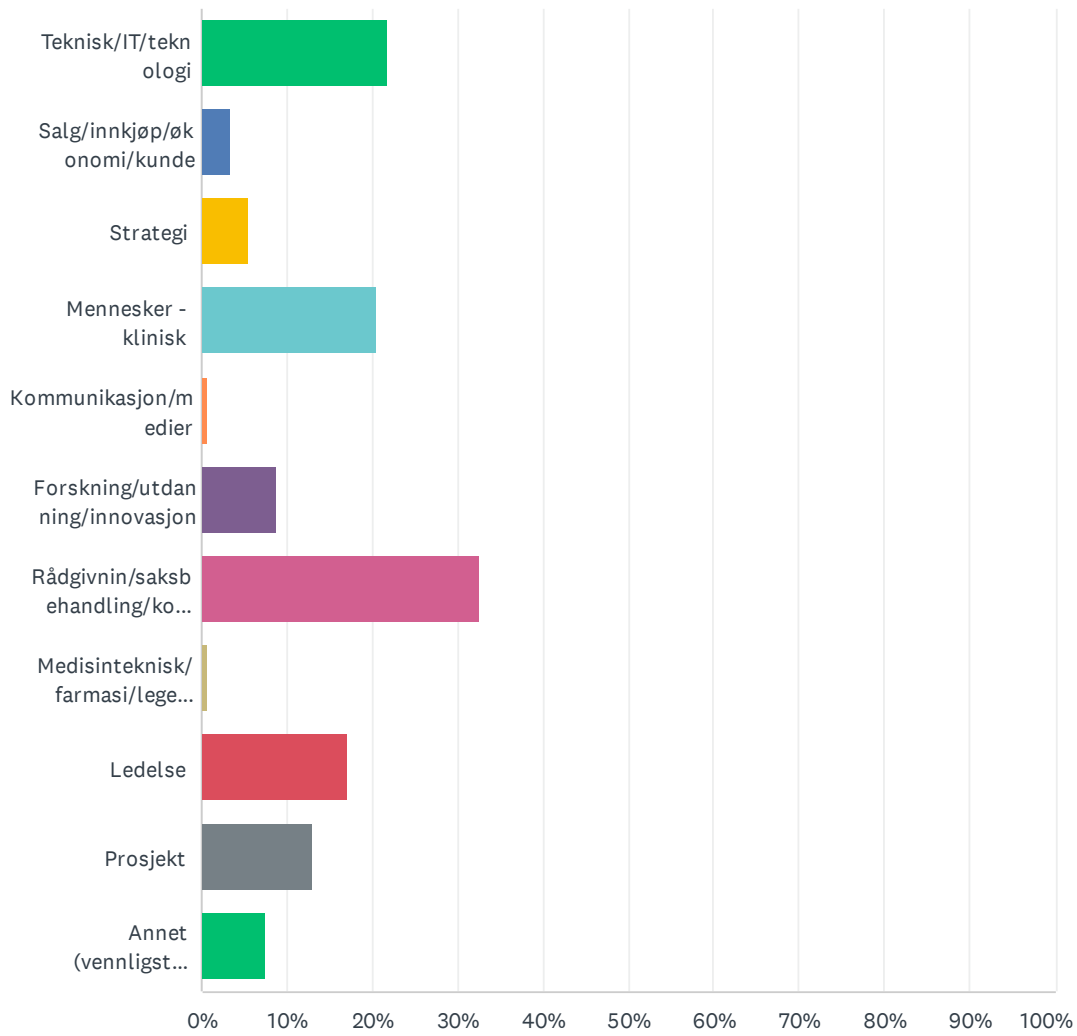
Besvart: 147 Hoppet over: 0



SVARVALG	SVAR	Antall
IT-næringen	10.88%	16
I helsesektoren med IT/administrasjon	38.10%	56
Myndighetene/kompetansesentre	6.12%	9
Klinisk (sykepleier/lege)	20.41%	30
Kommune	21.09%	31
Start-up/innovasjon	0.68%	1
Forskning	1.36%	2
Utdanningsinstitusjoner	4.08%	6
Annet (vennligst spesifiser)	7.48%	11
Totalt antall respondenter: 147		

## SP2 Hva jobber du med?

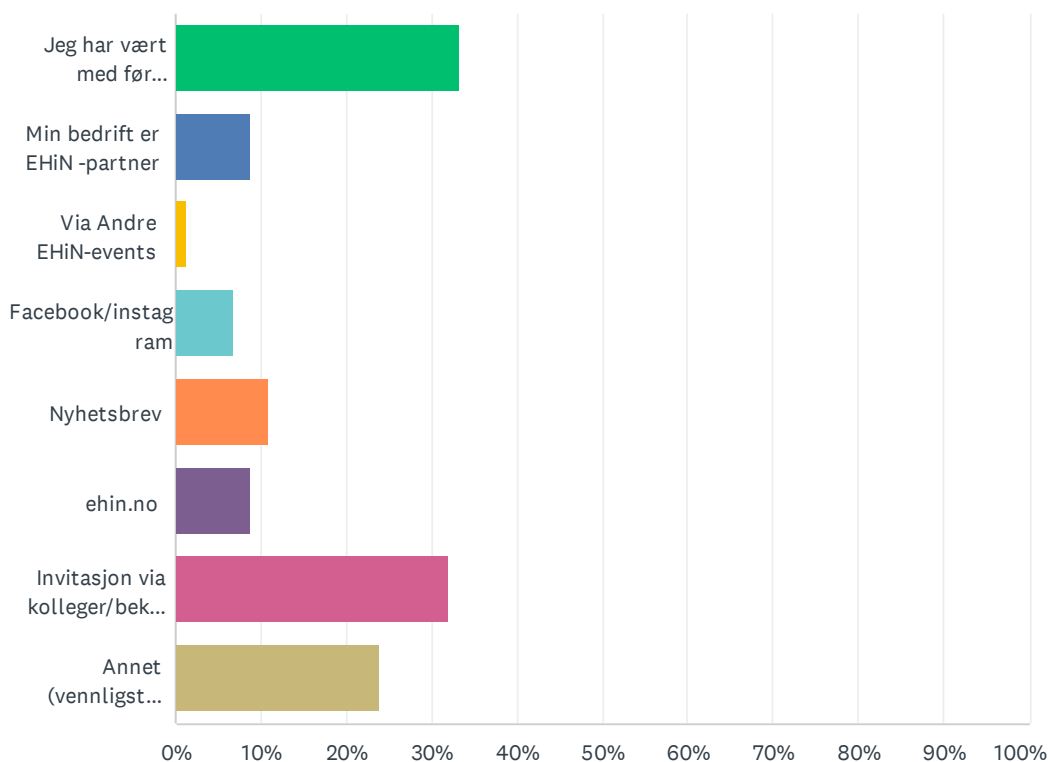
Besvart: 147 Hoppet over: 0



SVARVALG	SVAR	
Teknisk/IT/teknologi	21.77%	32
Salg/innkjøp/økonomi/kunde	3.40%	5
Strategi	5.44%	8
Mennesker - klinisk	20.41%	30
Kommunikasjon/medier	0.68%	1
Forskning/utdanning/innovasjon	8.84%	13
Rådgivnin/saksbehandling/konsulent	32.65%	48
Medisinteknisk/farmasi/legemidler	0.68%	1
Ledelse	17.01%	25
Prosjekt	12.93%	19
Annet (vennligst spesifiser)	7.48%	11
Totalt antall respondenter: 147		

### SP3 Hvordan fikk du vite om konferansen?

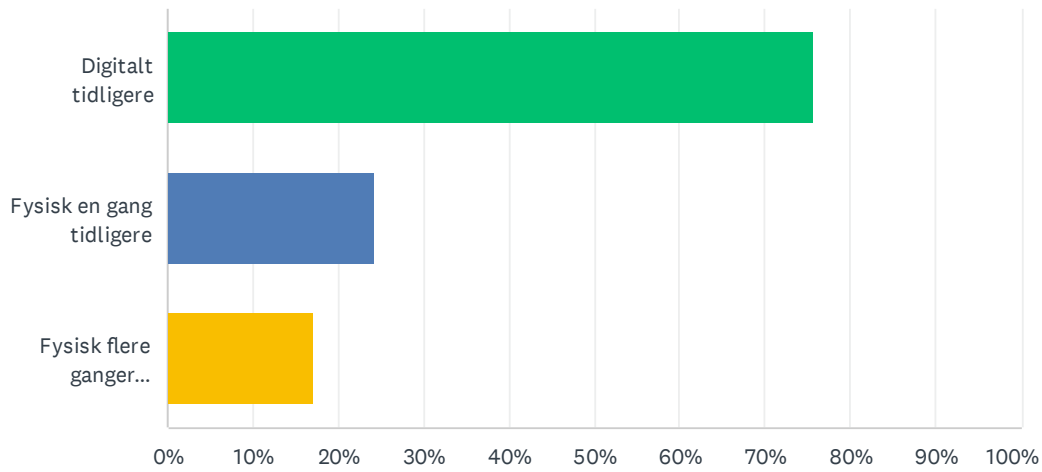
Besvart: 147 Hoppet over: 0



SVARVALG	SVAR	Antall
Jeg har vært med før (deltaker/partner)	33.33%	49
Min bedrift er EHiN-partner	8.84%	13
Via Andre EHiN-events	1.36%	2
Facebook/instagram	6.80%	10
Nyhetsbrev	10.88%	16
ehin.no	8.84%	13
Invitasjon via kolleger/bekjente/nettverk	31.97%	47
Annet (vennligst spesifiser)	23.81%	35
Totalt antall respondenter: 147		

## SP4 Har du tidligere deltatt på EHiN?

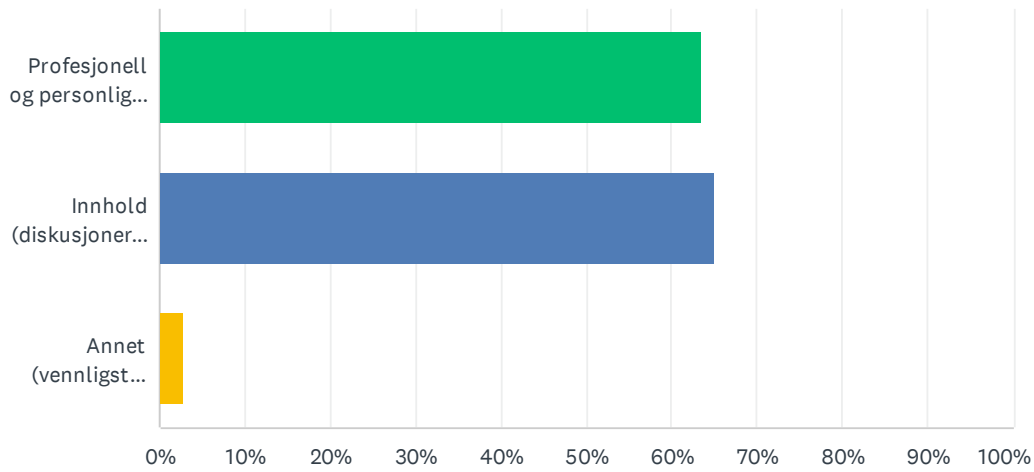
Besvart: 82 Hoppet over: 65



SVARVALG	SVAR
Digitalt tidligere	75.61% 62
Fysisk en gang tidligere	24.39% 20
Fysisk flere ganger tidligere	17.07% 14
Totalt antall respondenter: 82	

## SP5 Hvorfor deltok du på EHiN 2022? (Flere svar mulig)

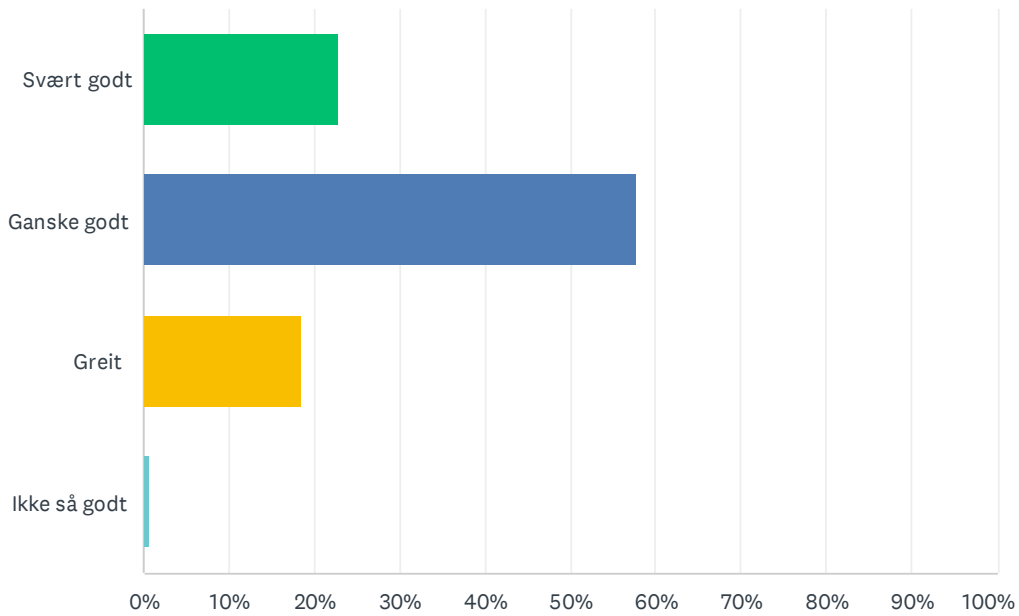
Besvart: 140 Hoppet over: 7



SVARVALG	SVAR	Antall
Profesjonell og personlig utvikling	63.57%	89
Innhold (diskusjoner og presentasjoner)	65.00%	91
Annet (vennligst spesifiser)	2.86%	4
Totalt antall respondenter: 140		

## SP6 Sto programmet til dine forventninger?

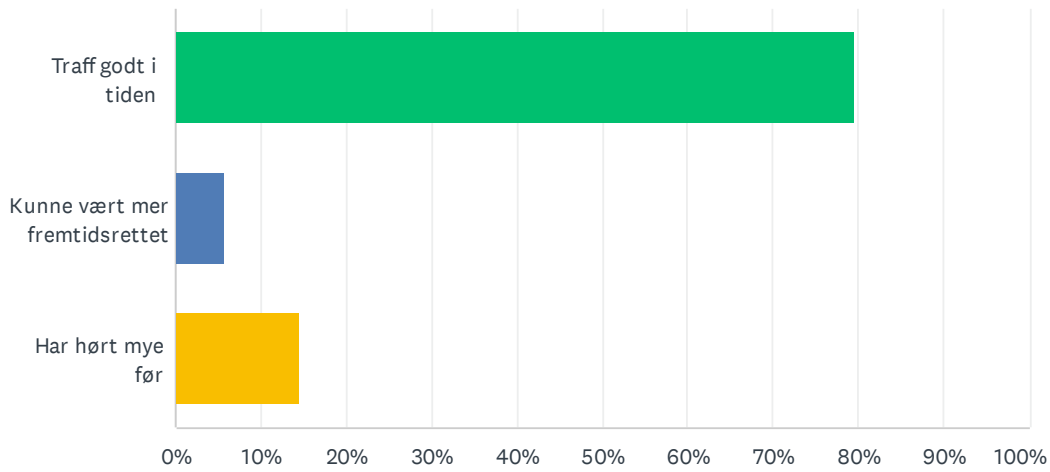
Besvart: 140 Hoppet over: 7



SVARVALG	SVAR	
Svært godt	22.86%	32
Ganske godt	57.86%	81
Greit	18.57%	26
Ikke så godt	0.71%	1
TOTALT		140

## SP7 Årets program...

Besvart: 137 Hoppet over: 10

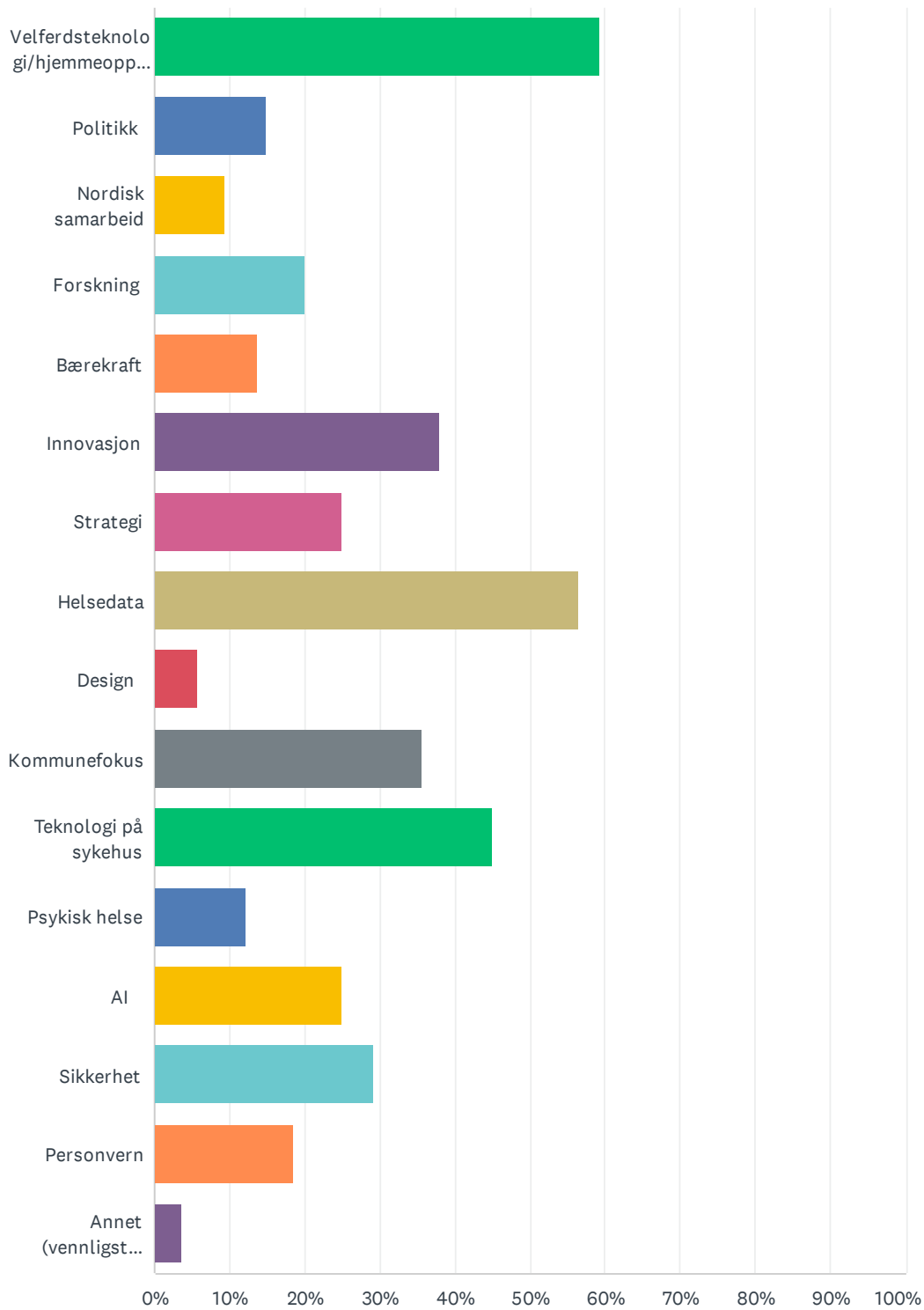


SVARVALG	SVAR
Traff godt i tiden	79.56% 109
Kunne vært mer fremtidsrettet	5.84% 8
Har hørt mye før	14.60% 20
TOTALT	137



## SP8 Hvilke temaer var viktigst for deg på EHiN 2021? (velg 3-5)

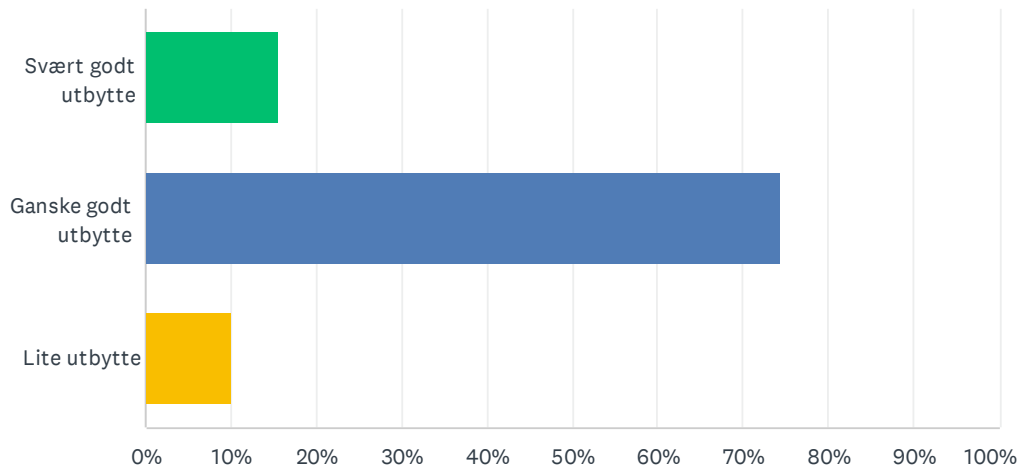
Besvart: 140 Hoppet over: 7



SVARVALG	SVAR	
Velferdsteknologi/hjemmeoppfølging	59.29%	83
Politikk	15.00%	21
Nordisk samarbeid	9.29%	13
Forskning	20.00%	28
Bærekraft	13.57%	19
Innovasjon	37.86%	53
Strategi	25.00%	35
Helsedata	56.43%	79
Design	5.71%	8
Kommunefokus	35.71%	50
Teknologi på sykehus	45.00%	63
Psykisk helse	12.14%	17
AI	25.00%	35
Sikkerhet	29.29%	41
Personvern	18.57%	26
Annet (vennligst spesifiser)	3.57%	5
Totalt antall respondenter: 140		

## SP9 Hvilket utbytte fikk du av konferansen?

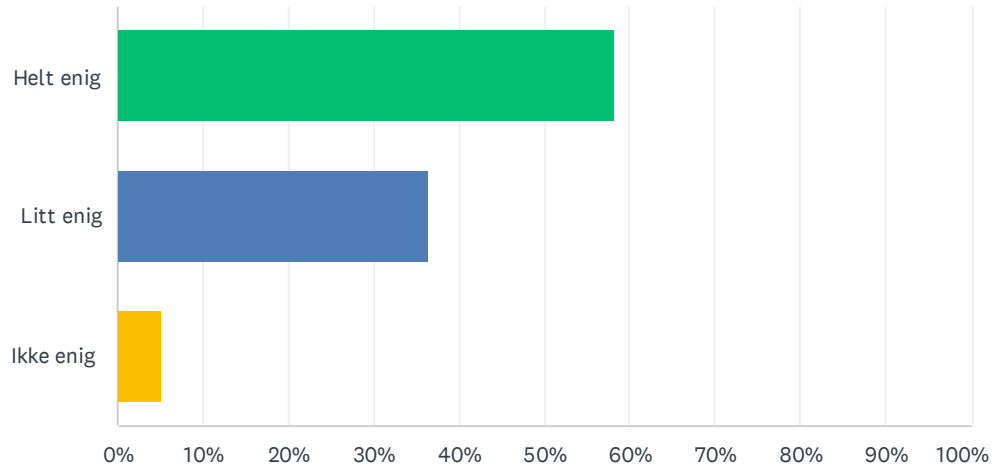
Besvart: 141 Hoppet over: 6



SVARVALG	SVAR	
Svært godt utbytte	15.60%	22
Ganske godt utbytte	74.47%	105
Lite utbytte	9.93%	14
<b>TOTALT</b>		<b>141</b>

## SP10 Informasjonen om sendingene i EHiN plattformen via Tappin var tydelig og lett å finne?

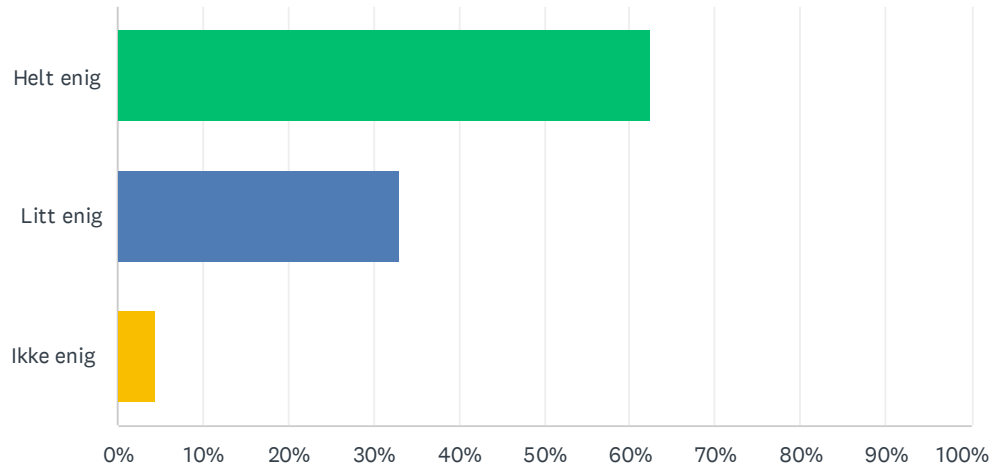
Besvart: 134 Hoppet over: 13



SVARVALG	SVAR	
Helt enig	58.21%	78
Litt enig	36.57%	49
Ikke enig	5.22%	7
TOTALT		134

## SP11 Informasjonen om programmet i EHiN plattformen via Tappin var tydelig og lett å følge med på

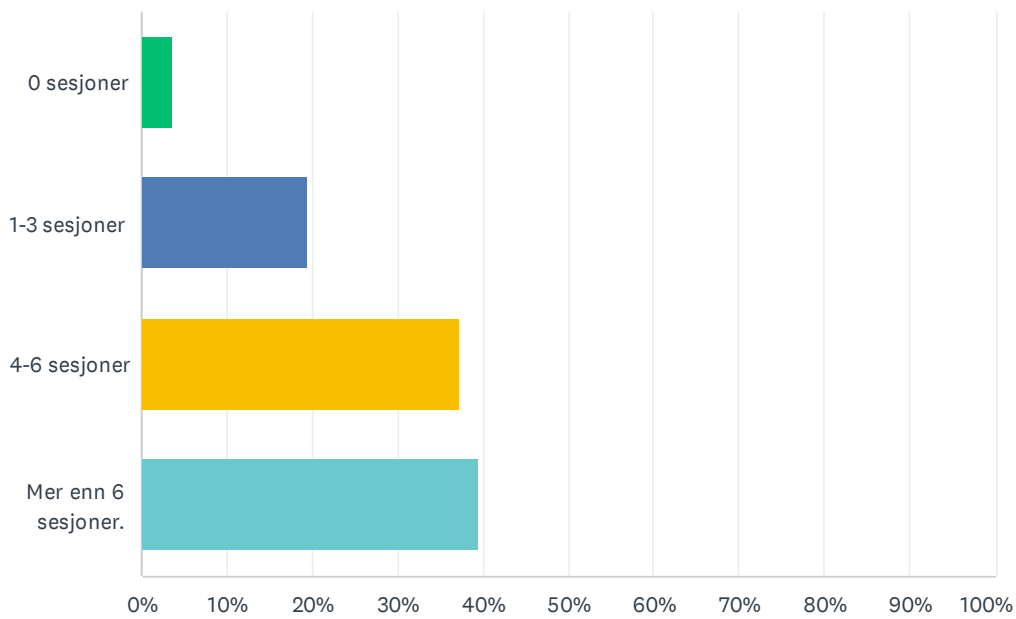
Besvart: 133 Hoppet over: 14



SVARVALG	SVAR	
Helt enig	62.41%	83
Litt enig	33.08%	44
Ikke enig	4.51%	6
TOTALT		133

## SP12 Hvor mange sesjoner så du i Tappin på EHiN 2022 konferansen?

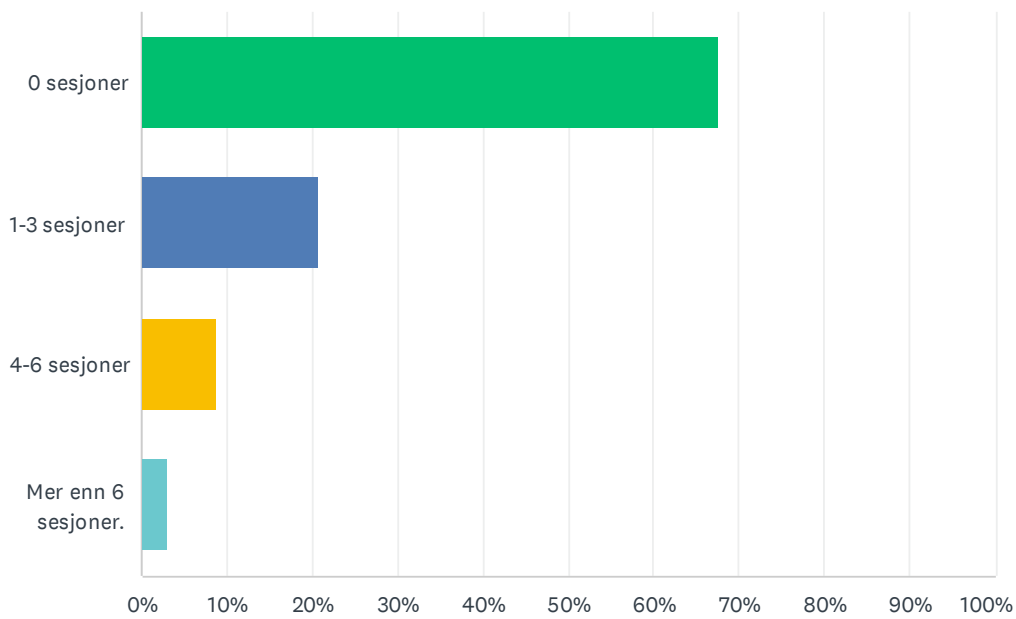
Besvart: 134 Hoppet over: 13



SVARVALG	SVAR
0 sesjoner	3.73% 5
1-3 sesjoner	19.40% 26
4-6 sesjoner	37.31% 50
Mer enn 6 sesjoner.	39.55% 53
<b>TOTALT</b>	<b>134</b>

### SP13 Hvor mange sesjoner har du sett i Tappin i ettertid (ikke live)

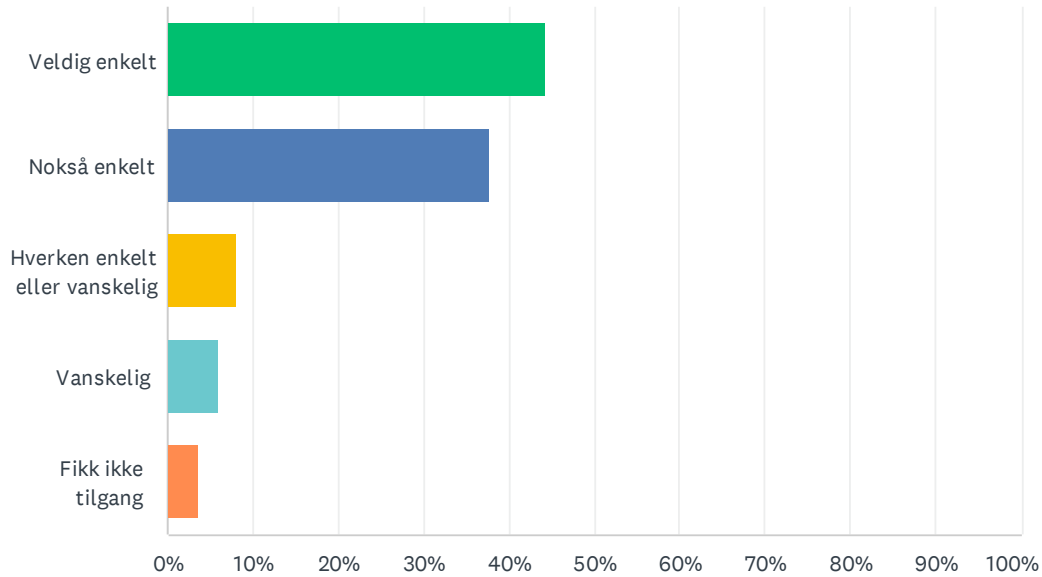
Besvart: 136 Hoppet over: 11



SVARVALG	SVAR	
0 sesjoner	67.65%	92
1-3 sesjoner	20.59%	28
4-6 sesjoner	8.82%	12
Mer enn 6 sesjoner.	2.94%	4
<b>TOTALT</b>		<b>136</b>

## SP14 Hvordan synes du det var å få tilgang til EHiN plattformen via Tappin?

Besvart: 135 Hoppet over: 12

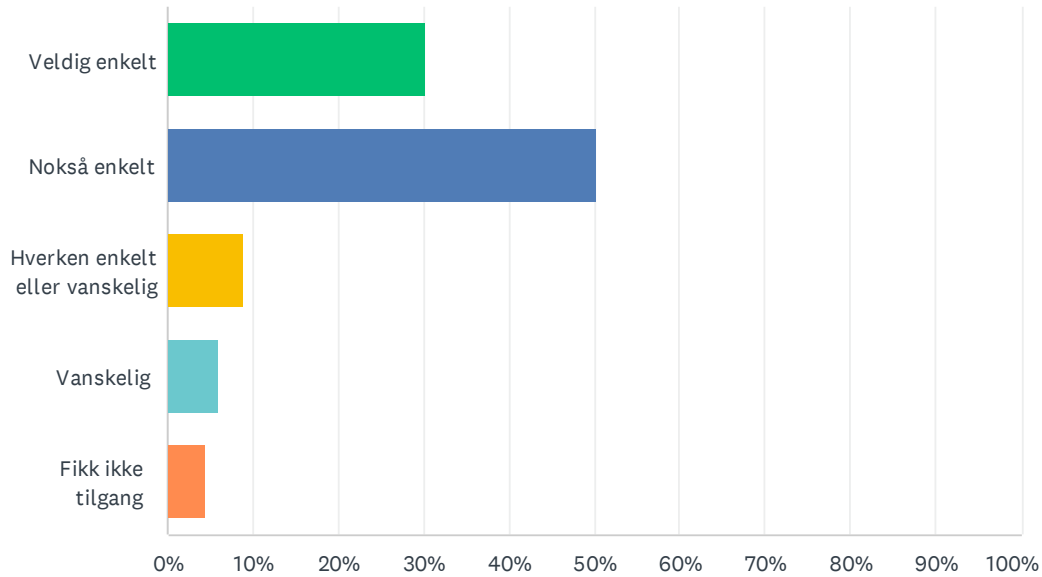


SVARVALG	SVAR	Antall
Veldig enkelt	44.44%	60
Nokså enkelt	37.78%	51
Hverken enkelt eller vanskelig	8.15%	11
Vanskelig	5.93%	8
Fikk ikke tilgang	3.70%	5
<b>TOTALT</b>		<b>135</b>



## SP15 Hvordan var det å navigere i EHiN plattformen via Tappin generelt? (F.eks. å finne frem til det du ville se)

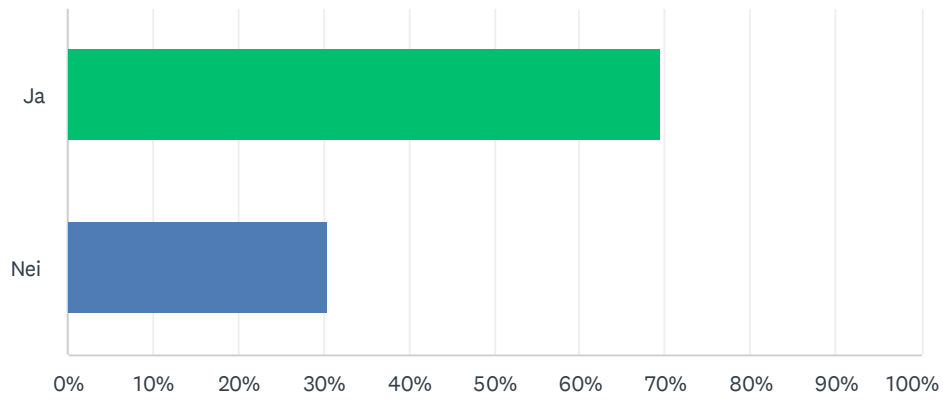
Besvart: 135 Hoppet over: 12



SVARVALG	SVAR	Antall
Veldig enkelt	30.37%	41
Nokså enkelt	50.37%	68
Hverken enkelt eller vanskelig	8.89%	12
Vanskelig	5.93%	8
Fikk ikke tilgang	4.44%	6
<b>TOTALT</b>		<b>135</b>

## SP16 Fikk du hjelp med det du lurte på/trengte hjelp til?

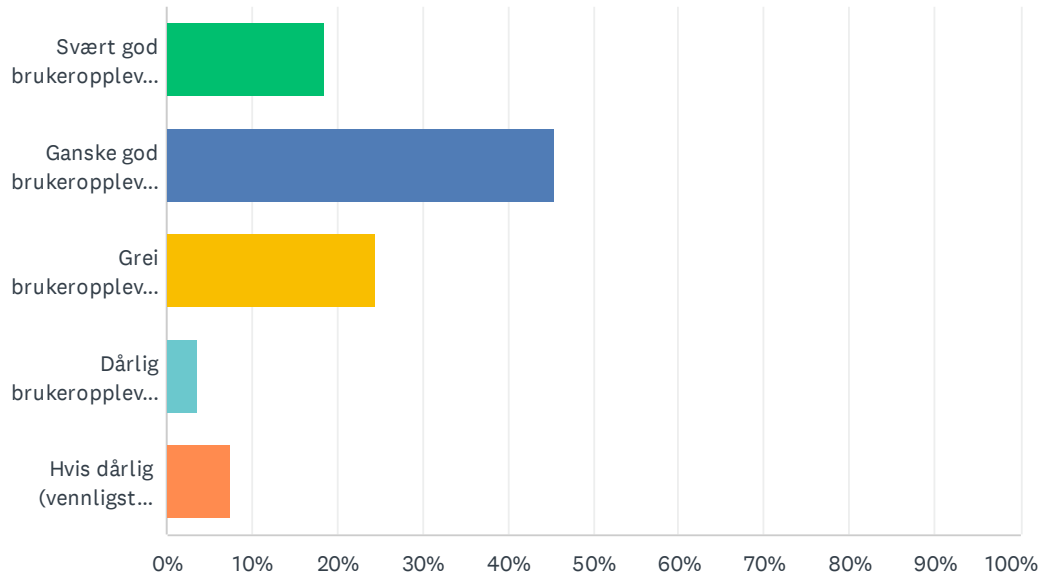
Besvart: 121 Hoppet over: 26



SVARVALG	SVAR	
Ja	69.42%	84
Nei	30.58%	37
TOTALT		121

## SP17 Hvordan var din brukeropplevelse av Tappin sin digitale EHiN plattform?

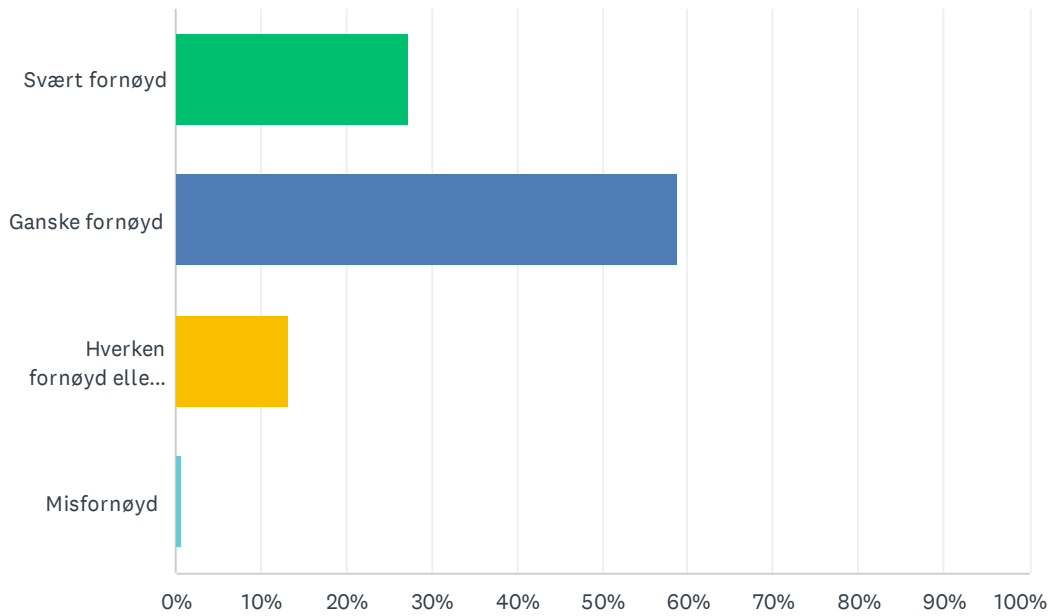
Besvart: 134 Hoppet over: 13



SVARVALG	SVAR	Antall
Svært god brukeropplevelse	18.66%	25
Ganske god brukeropplevelse	45.52%	61
Grei brukeropplevelse	24.63%	33
Dårlig brukeropplevelse	3.73%	5
Hvis dårlig (vennligst spesifiser)	7.46%	10
<b>TOTALT</b>		<b>134</b>

## SP18 Hvor fornøyd var du med EHiN 2022 i sin helhet?

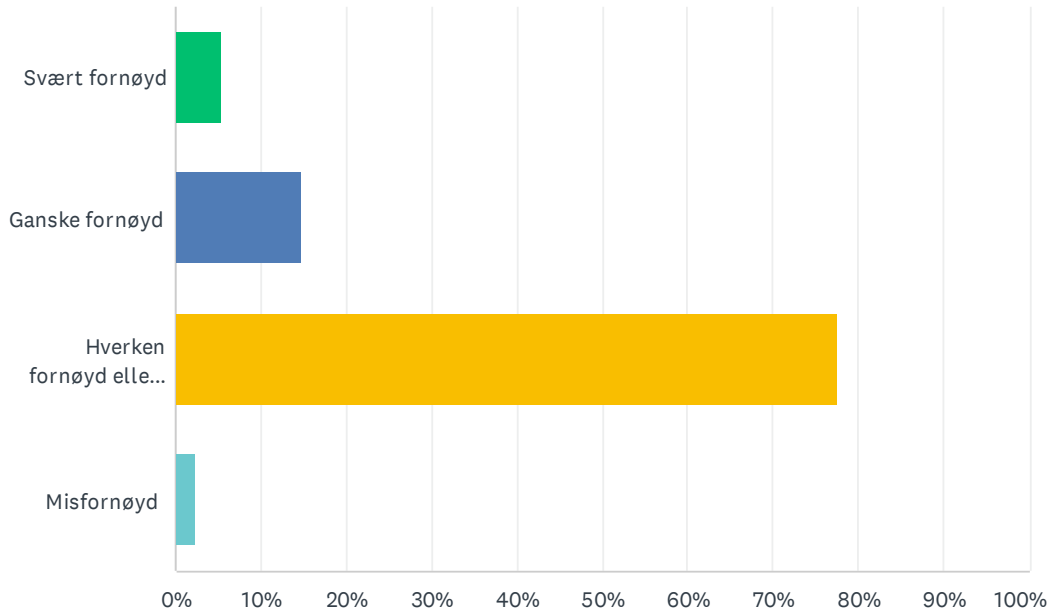
Besvart: 136 Hoppet over: 11



SVARVALG	SVAR	
Svært fornøyd	27.21%	37
Ganske fornøyd	58.82%	80
Hverken fornøyd eller misfornøyd	13.24%	18
Misfornøyd	0.74%	1
<b>TOTALT</b>		<b>136</b>

## SP19 Hvor fornøyd er du med mulighetene for å komme i kontakt med andre?

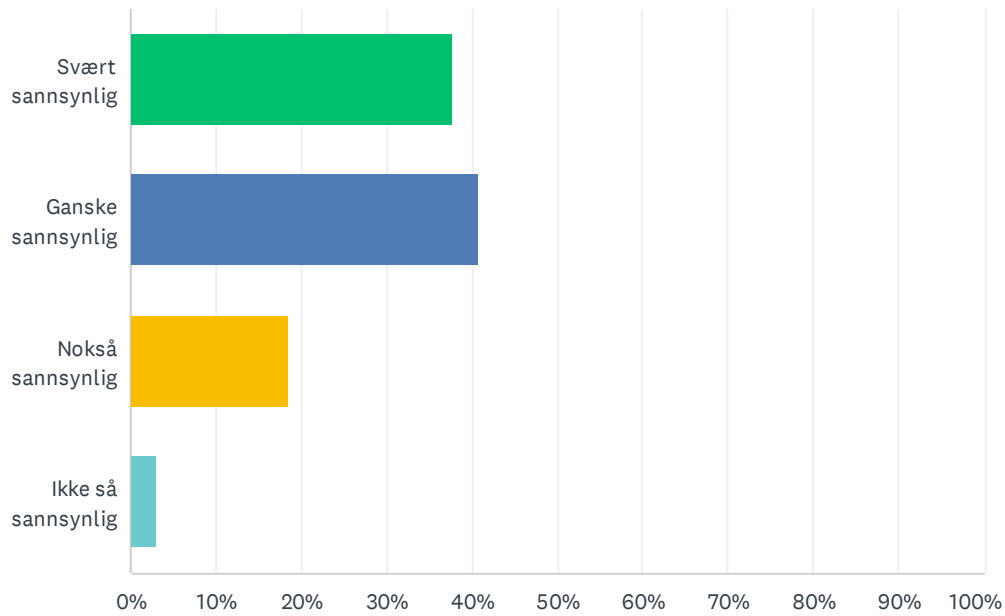
Besvart: 129 Hoppet over: 18



SVARVALG	SVAR
Svært fornøyd	5.43% 7
Ganske fornøyd	14.73% 19
Hverken fornøyd eller misfornøyd	77.52% 100
Misfornøyd	2.33% 3
TOTALT	129

## SP20 Hvor stor sannsynlighet er det for at du deltar på EHiN igjen?

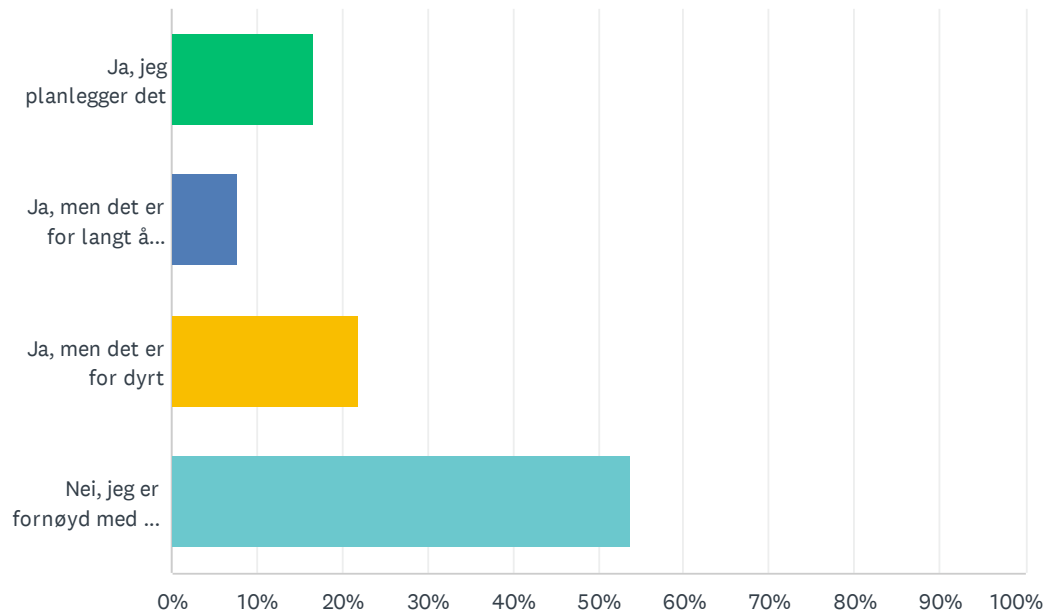
Besvart: 135 Hoppet over: 12



SVARVALG	SVAR	
Svært sannsynlig	37.78%	51
Ganske sannsynlig	40.74%	55
Nokså sannsynlig	18.52%	25
Ikke så sannsynlig	2.96%	4
TOTALT		135

## SP21 Er du interessert i å delta fysisk på EHiN neste gang?

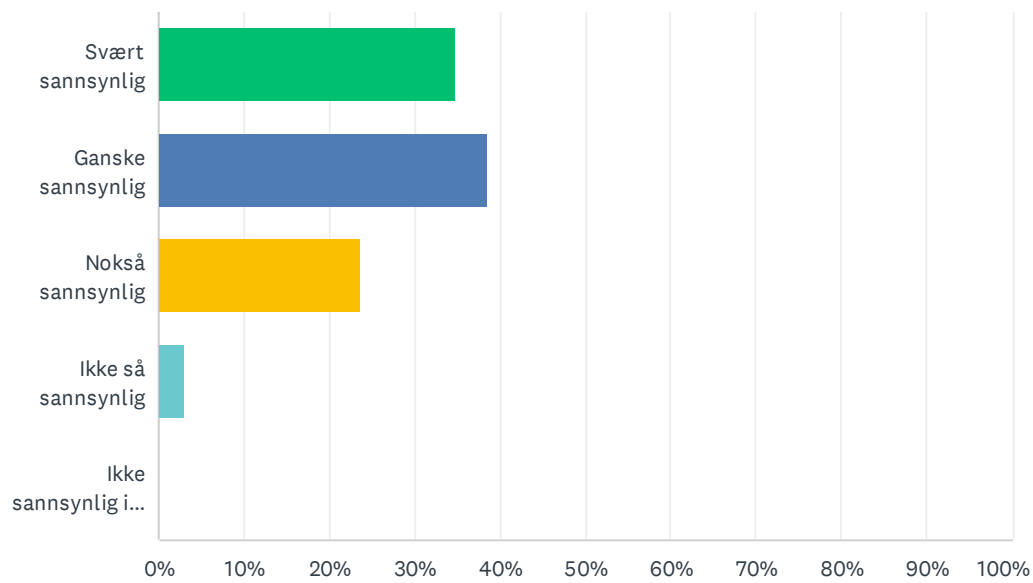
Besvart: 132 Hoppet over: 15



SVARVALG	SVAR	Antall
Ja, jeg planlegger det	16.67%	22
Ja, men det er for langt å reise	7.58%	10
Ja, men det er for dyrt	21.97%	29
Nei, jeg er fornøyd med å delta digitalt	53.79%	71
TOTALT		132

## SP22 Hvor stor sannsynlighet er det for at du anbefaler EHiN for andre?

Besvart: 135 Hoppet over: 12

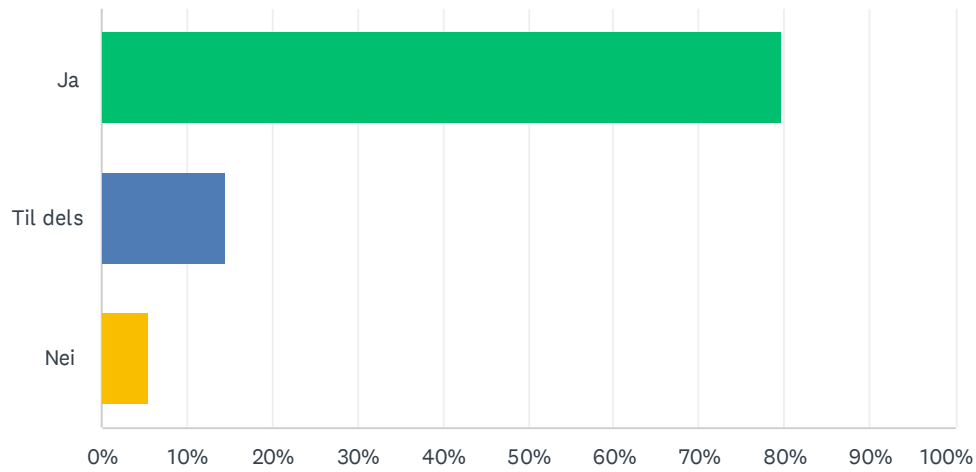


SVARVALG	SVAR	
Svært sannsynlig	34.81%	47
Ganske sannsynlig	38.52%	52
Nokså sannsynlig	23.70%	32
Ikke så sannsynlig	2.96%	4
Ikke sannsynlig i det hele tatt	0.00%	0
<b>TOTALT</b>		<b>135</b>



## SP23 Fikk du den hjelpen du trengte av EHiN før og under konferansen?

Besvart: 124 Hoppet over: 23



SVARVALG	SVAR	
Ja	79.84%	99
Til dels	14.52%	18
Nei	5.65%	7
TOTALT		124