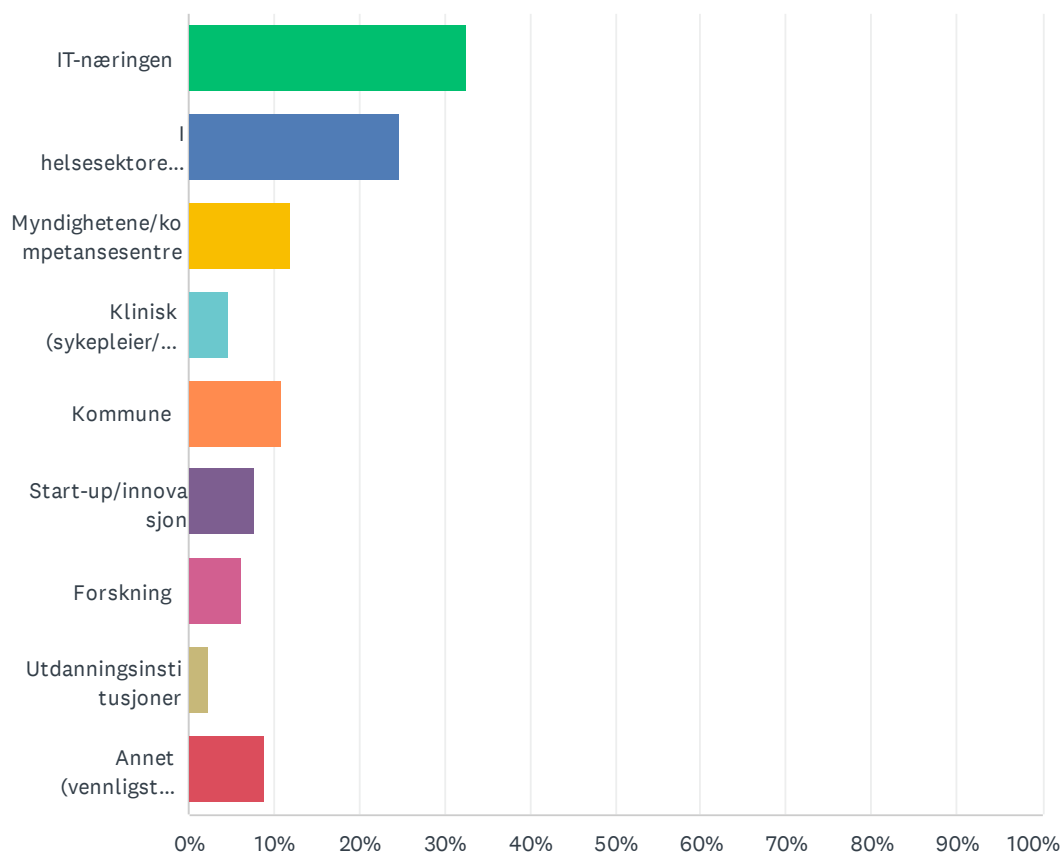


### SP1 Hvilken sektor jobber du i?

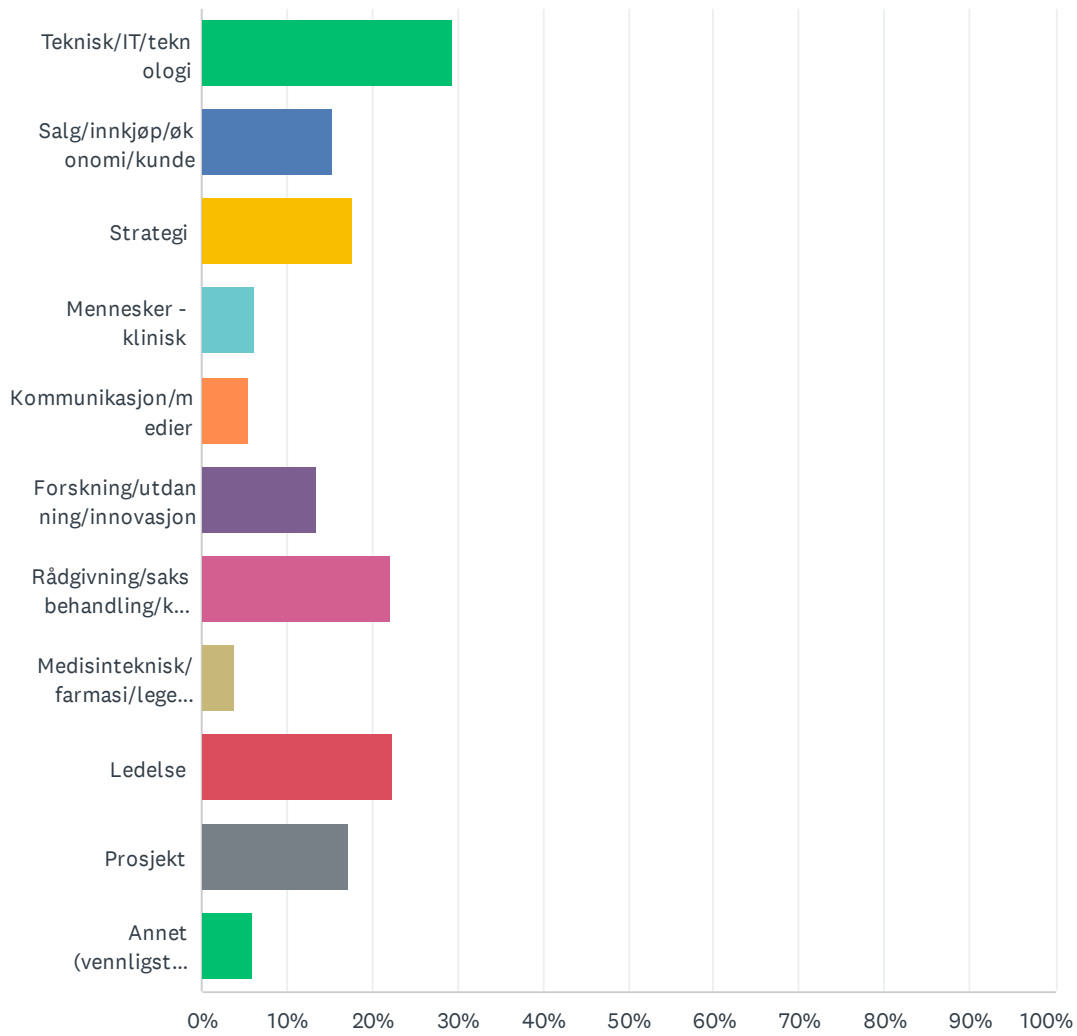
Besvart: 520 Hoppet over: 0



SVARVALG	SVAR	Antall
IT-næringen	32.69%	170
I helsesektoren med IT/administrasjon	24.81%	129
Myndighetene/kompetansesentre	11.92%	62
Klinisk (sykepleier/lege)	4.62%	24
Kommune	10.77%	56
Start-up/innovasjon	7.69%	40
Forskning	6.15%	32
Utdanningsinstitusjoner	2.31%	12
Annet (vennligst spesifiser)	9.04%	47
Totalt antall respondenter: 520		

## SP2 Hva jobber du med?

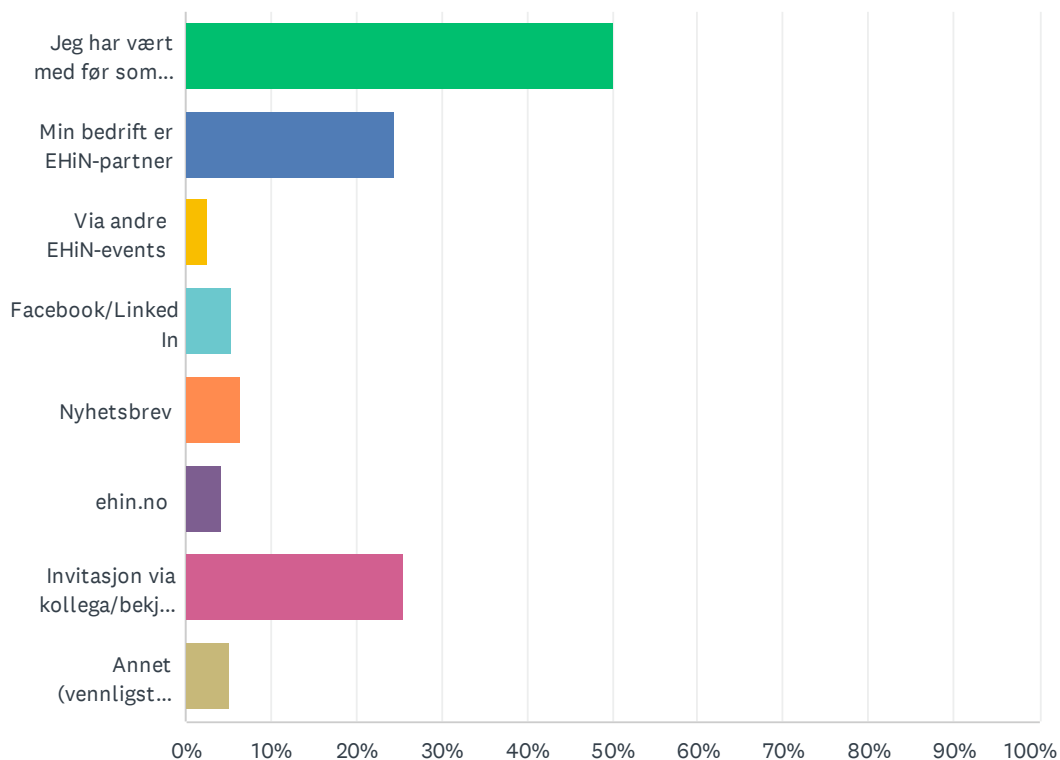
Besvart: 518 Hoppet over: 2



SVARVALG	SVAR	
Teknisk/IT/teknologi	29.34%	152
Salg/innkjøp/økonomi/kunde	15.44%	80
Strategi	17.76%	92
Mennesker - klinisk	6.18%	32
Kommunikasjon/medier	5.60%	29
Forskning/utdanning/innovasjon	13.51%	70
Rådgivning/saksbehandling/konsulent	22.20%	115
Medisinteknisk/farmasi/legemidler	3.86%	20
Ledelse	22.39%	116
Prosjekt	17.37%	90
Annet (vennligst spesifiser)	5.98%	31
Totalt antall respondenter: 518		

### SP3 Hvordan fikk du vite om konferansen?

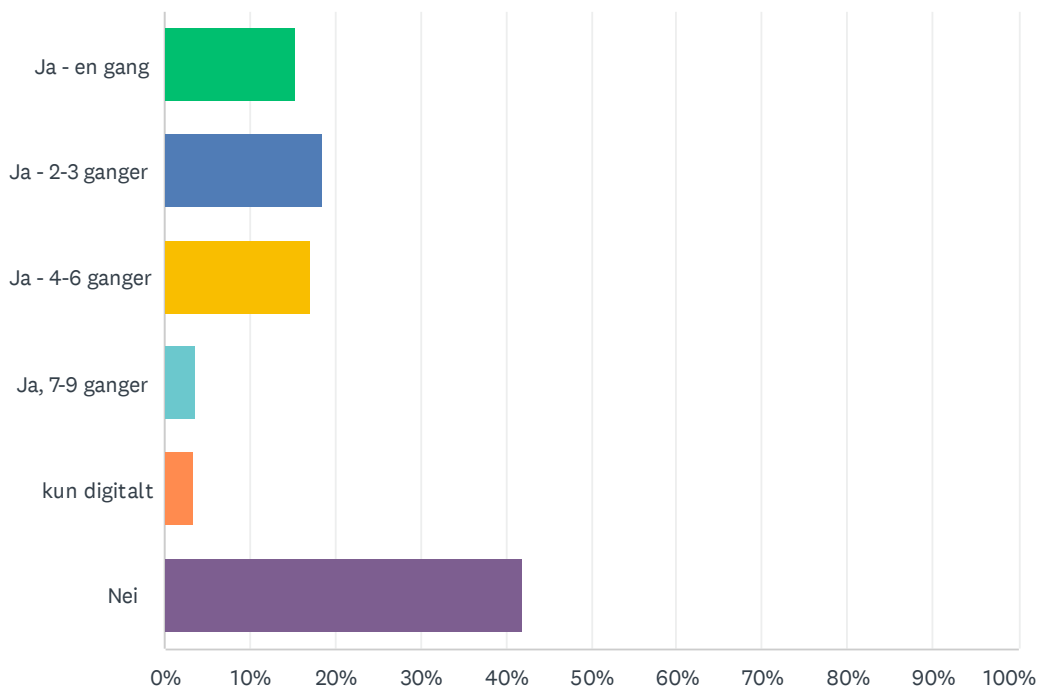
Besvart: 518 Hoppet over: 2



SVARVALG	SVAR	Antall
Jeg har vært med før som deltaker eller partner	50.19%	260
Min bedrift er EHiN-partner	24.52%	127
Via andre EHiN-events	2.51%	13
Facebook/LinkedIn	5.41%	28
Nyhetsbrev	6.37%	33
ehin.no	4.25%	22
Invitasjon via kollega/bekjente/nettverk	25.48%	132
Annet (vennligst spesifiser)	5.02%	26
Totalt antall respondenter: 518		

## SP4 Har du tidligere deltatt på EHiN?

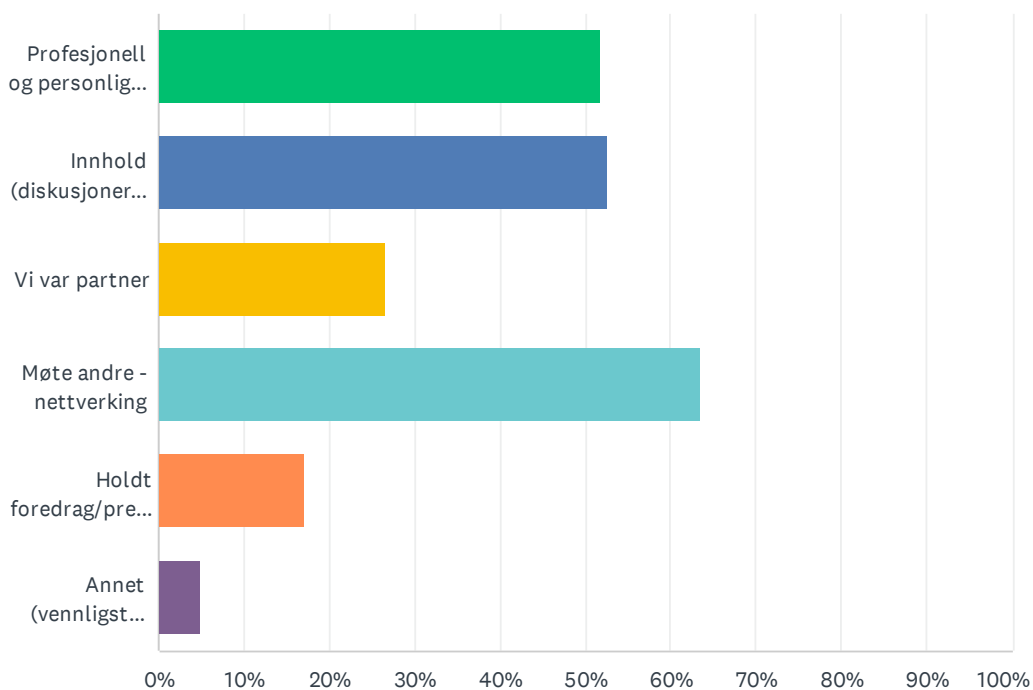
Besvart: 513 Hoppet over: 7



SVARVALG	SVAR	Antall
Ja - en gang	15.40%	79
Ja - 2-3 ganger	18.52%	95
Ja - 4-6 ganger	17.15%	88
Ja, 7-9 ganger	3.70%	19
kun digitalt	3.51%	18
Nei	41.91%	215
Totalt antall respondenter: 513		

## SP5 Hvorfor deltok du på EHiN 2022? (Flere svar mulig)

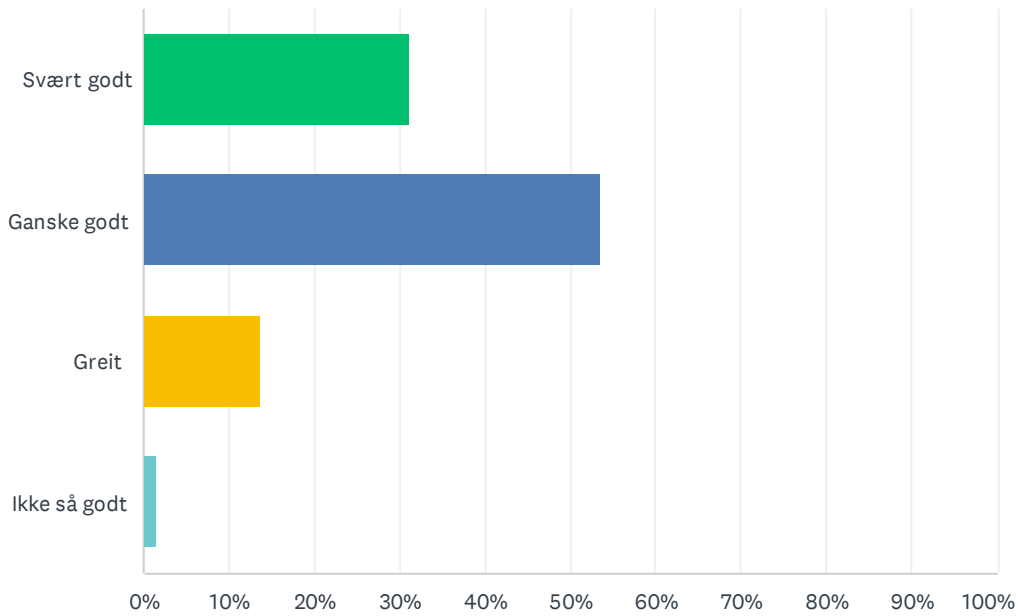
Besvart: 516 Hoppet over: 4



SVARVALG	SVAR	Antall
Profesjonell og personlig utvikling	51.74%	267
Innhold (diskusjoner og presentasjoner)	52.71%	272
Vi var partner	26.74%	138
Møte andre - nettverking	63.57%	328
Holdt foredrag/presentasjon	17.05%	88
Annet (vennligst spesifiser)	4.84%	25
Totalt antall respondenter: 516		

## SP6 Sto programmet til dine forventninger?

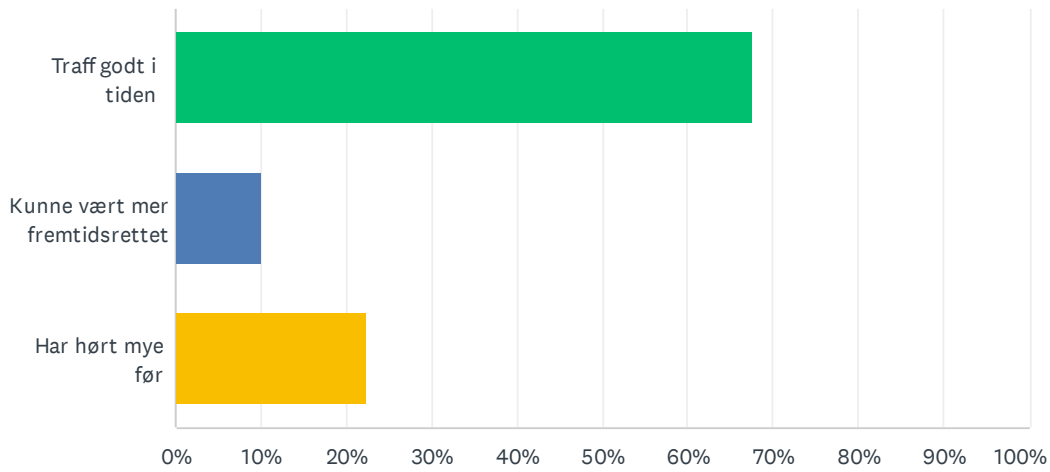
Besvart: 503 Hoppet over: 17



SVARVALG	SVAR	
Svært godt	31.21%	157
Ganske godt	53.48%	269
Greit	13.72%	69
Ikke så godt	1.59%	8
TOTALT		503

## SP7 Årets program...

Besvart: 498 Hoppet over: 22

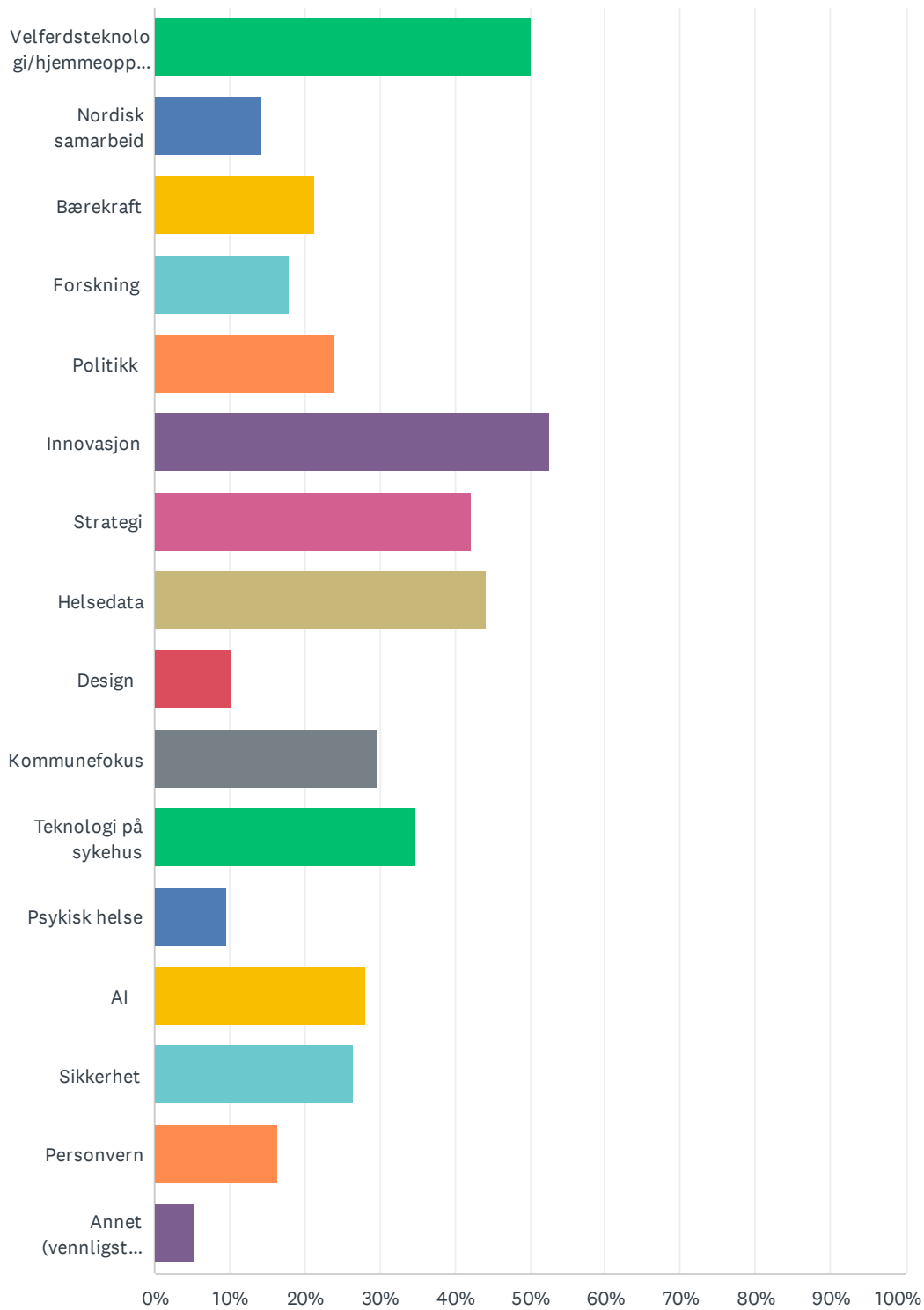


SVARVALG	SVAR
Traff godt i tiden	67.67% 337
Kunne vært mer fremtidsrettet	10.04% 50
Har hørt mye før	22.29% 111
TOTALT	498



## SP8 Hvilke temaer var viktigst for deg på EHiN 2021? (velg 3-5)

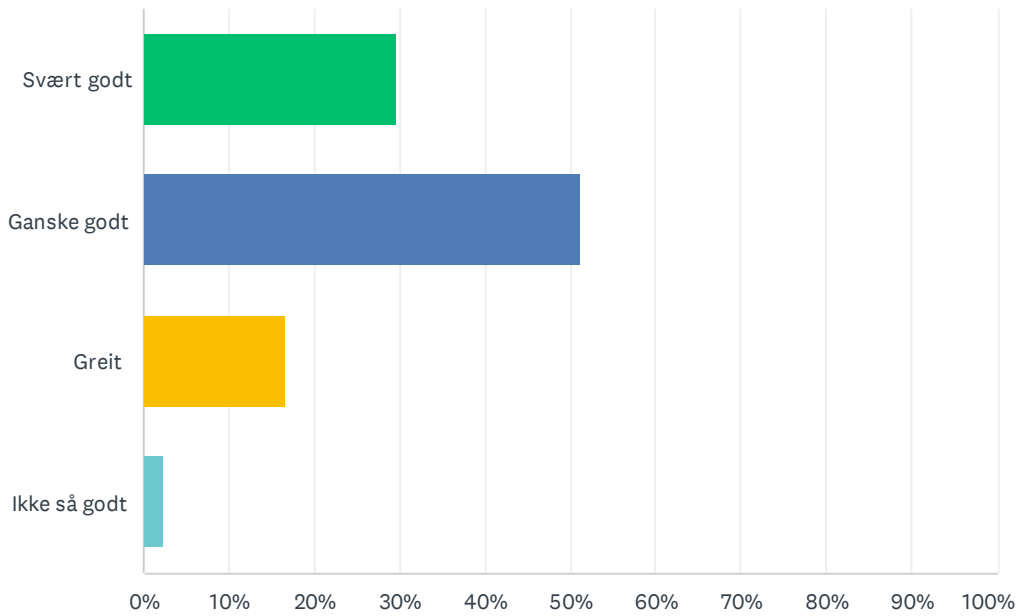
Besvart: 501 Hoppet over: 19



SVARVALG	SVAR	
Velferdsteknologi/hjemmeoppfølging	50.10%	251
Nordisk samarbeid	14.37%	72
Bærekraft	21.36%	107
Forskning	17.96%	90
Politikk	23.95%	120
Innovasjon	52.69%	264
Strategi	42.32%	212
Helsedata	44.11%	221
Design	10.18%	51
Kommunefokus	29.54%	148
Teknologi på sykehus	34.73%	174
Psykisk helse	9.58%	48
AI	28.14%	141
Sikkerhet	26.35%	132
Personvern	16.37%	82
Annet (vennligst spesifiser)	5.39%	27
Totalt antall respondenter: 501		

## SP9 Hvilket utbytte fikk du av konferansen

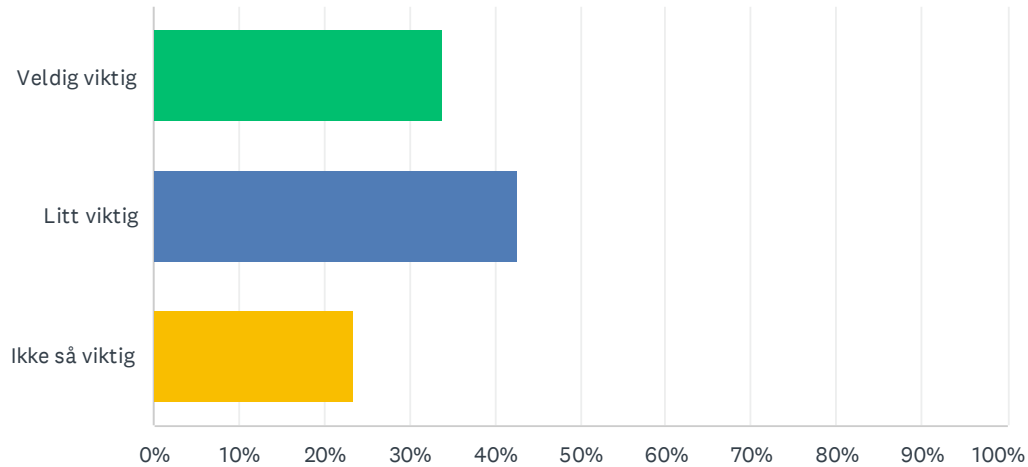
Besvart: 502 Hoppet over: 18



SVARVALG	SVAR	
Svært godt	29.68%	149
Ganske godt	51.20%	257
Greit	16.73%	84
Ikke så godt	2.39%	12
TOTALT		502

## SP10 Hvor viktig er det for deg å kunne møte og snakke med foredragsholdere etter sesjonen?

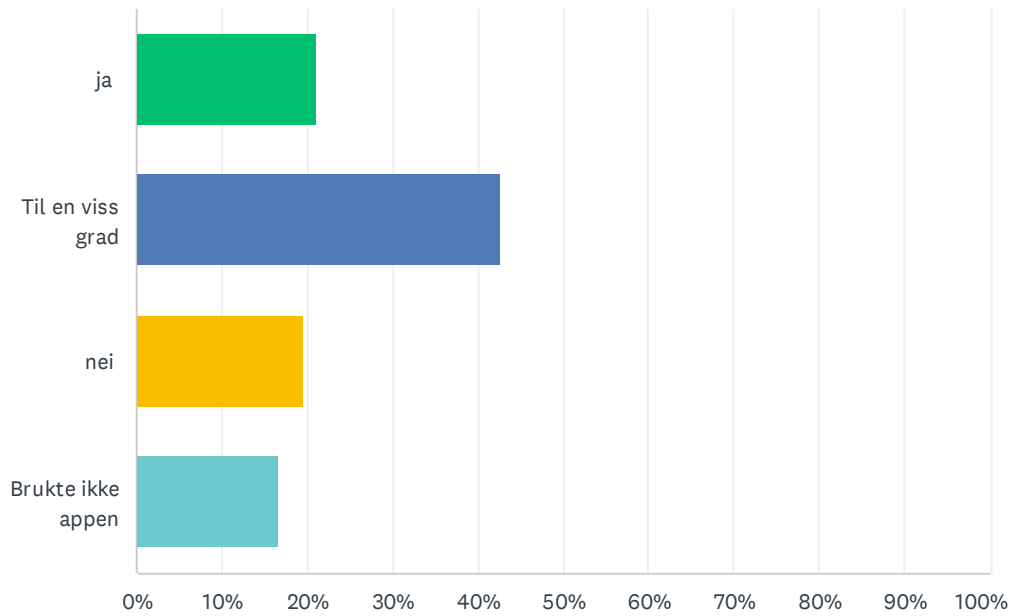
Besvart: 504 Hoppet over: 16



SVARVALG	SVAR	
Veldig viktig	33.93%	171
Litt viktig	42.66%	215
Ikke så viktig	23.41%	118
<b>TOTALT</b>		<b>504</b>

### SP11 Var informasjonen om og i EHiN-appen Tappin tydelig og lett å finne?

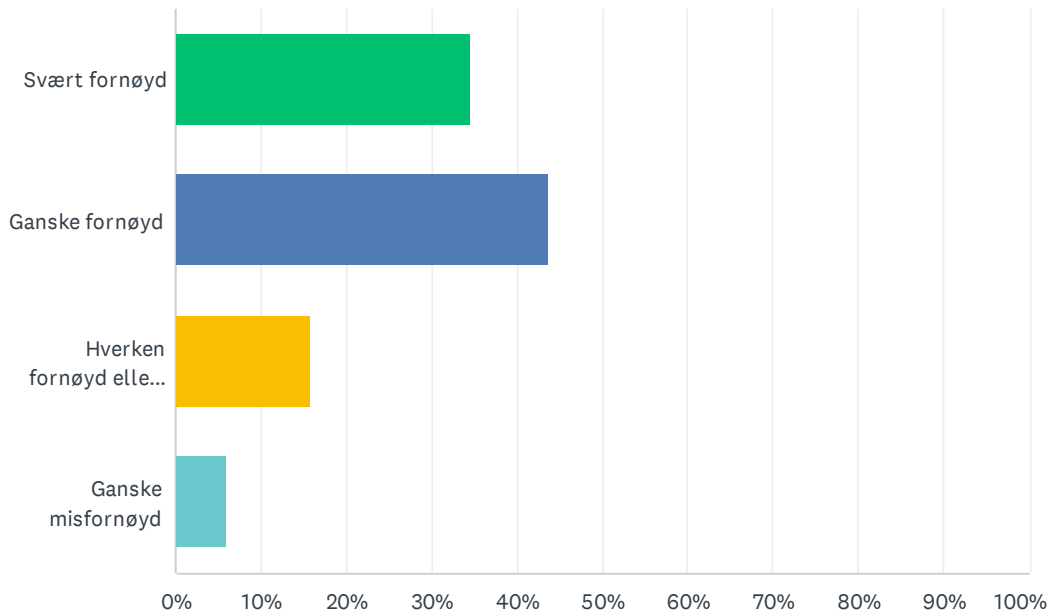
Besvart: 506 Hoppet over: 14



SVARVALG	SVAR	Antall
ja	21.15%	107
Til en viss grad	42.69%	216
nei	19.57%	99
Brukte ikke appen	16.60%	84
<b>TOTALT</b>		<b>506</b>

## SP12 Hvor fornøyd var du med pausemat og lunsj?

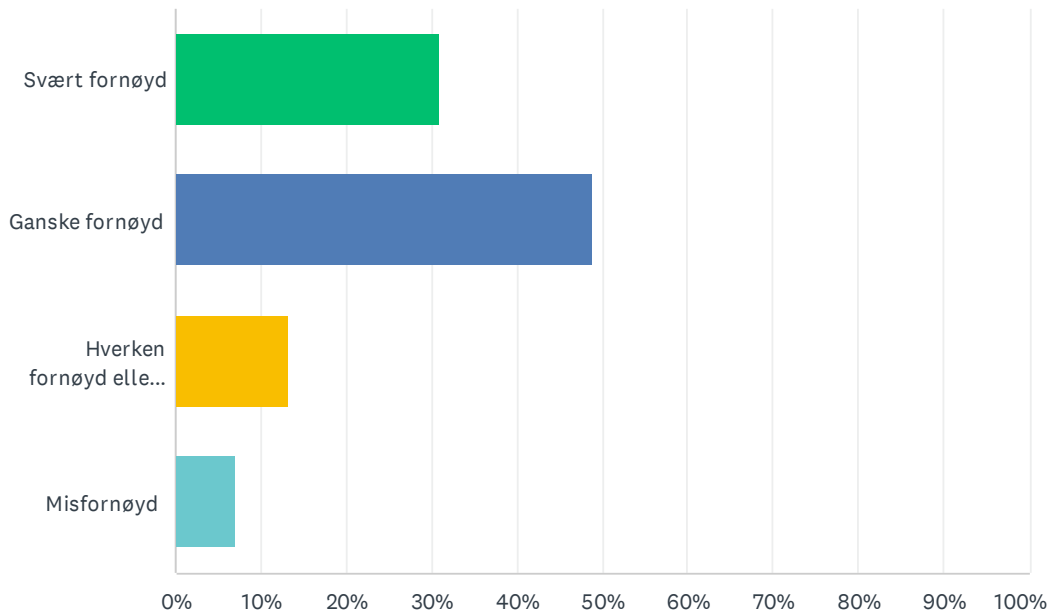
Besvart: 504 Hoppet over: 16



SVARVALG	SVAR	
Svært fornøyd	34.52%	174
Ganske fornøyd	43.65%	220
Hverken fornøyd eller misfornøyd	15.87%	80
Ganske misfornøyd	5.95%	30
TOTALT		504

### SP13 Hva synes du om utstillings/mingleområdet?

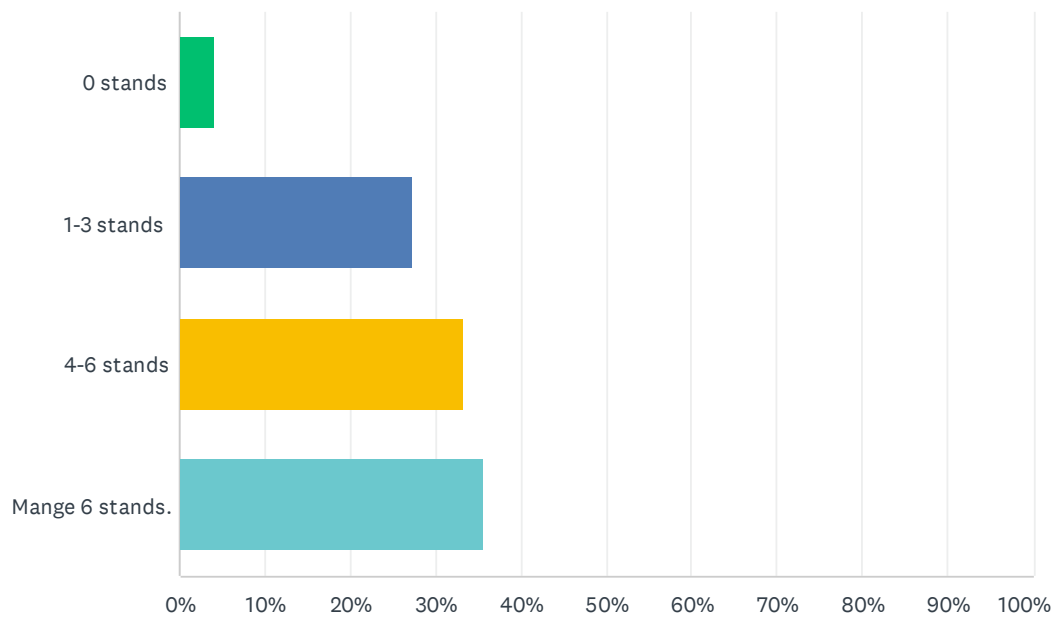
Besvart: 504 Hoppet over: 16



SVARVALG	SVAR	
Svært fornøyd	30.95%	156
Ganske fornøyd	48.81%	246
Hverken fornøyd eller misfornøyd	13.29%	67
Misfornøyd	6.94%	35
TOTALT		504

## SP14 Besøkte du noen stands under konferansen?

Besvart: 503 Hoppet over: 17

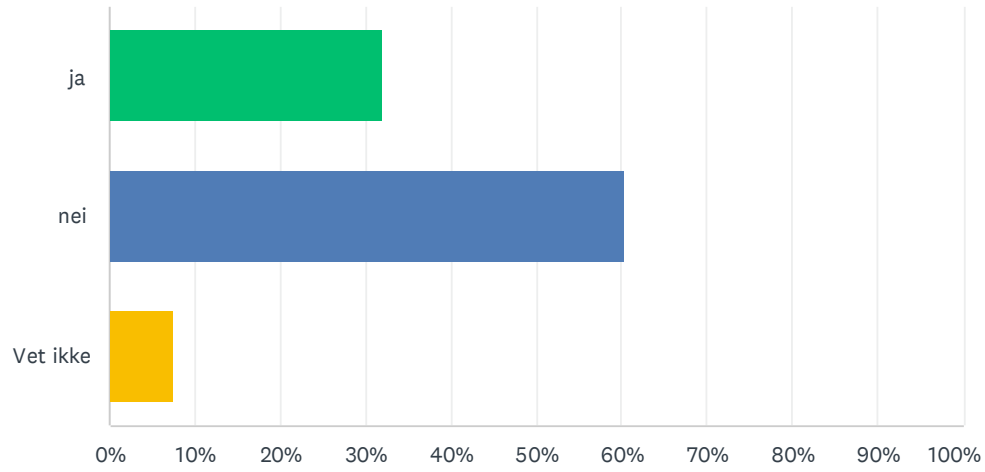


SVARVALG	SVAR	
0 stands	3.98%	20
1-3 stands	27.24%	137
4-6 stands	33.20%	167
Mange 6 stands.	35.59%	179
TOTALT		503



## SP15 Besøkte du gründerpaviljongen?

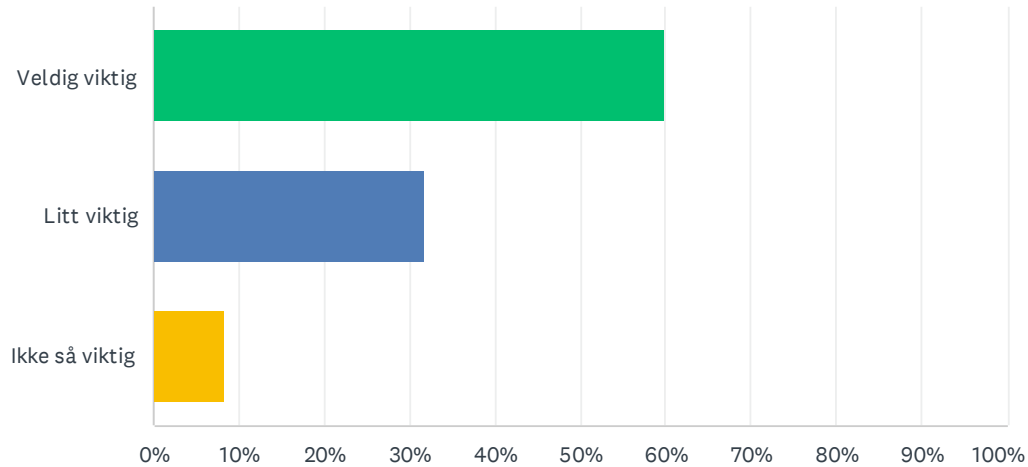
Besvart: 503 Hoppet over: 17



SVARVALG	SVAR	
ja	32.01%	161
nei	60.44%	304
Vet ikke	7.55%	38
<b>TOTALT</b>		<b>503</b>

## SP16 Er det viktig for deg at det er tydelige leverandørstands der man kan få info og stille spørsmål?

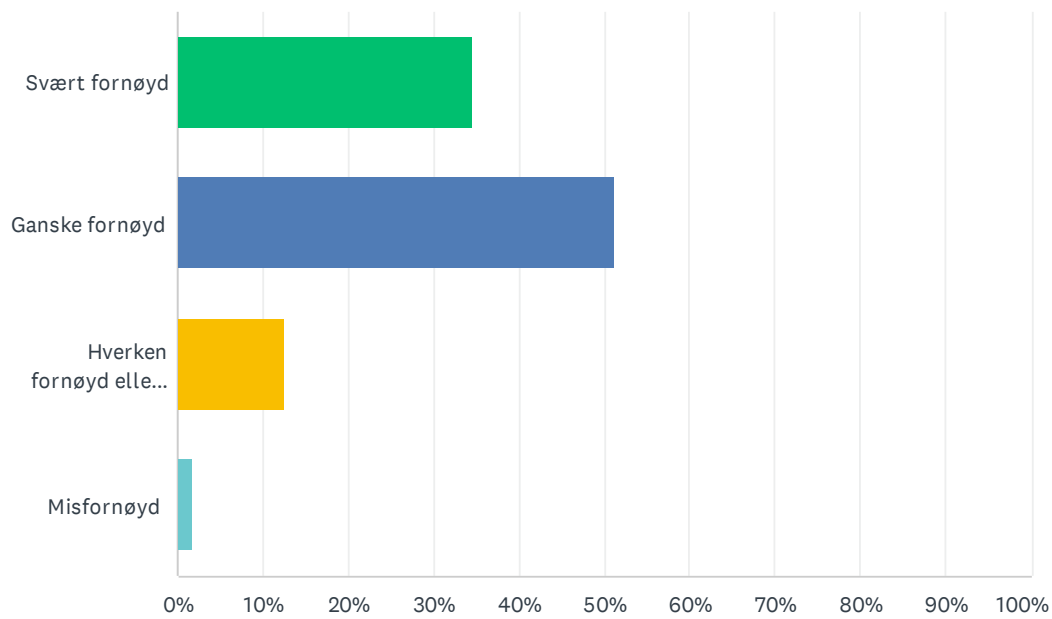
Besvart: 504 Hoppet over: 16



SVARVALG	SVAR	Antall
Veldig viktig	59.92%	302
Litt viktig	31.75%	160
Ikke så viktig	8.33%	42
TOTALT		504

## SP17 Hvor fornøyd er du med mulighetene for nettverking?

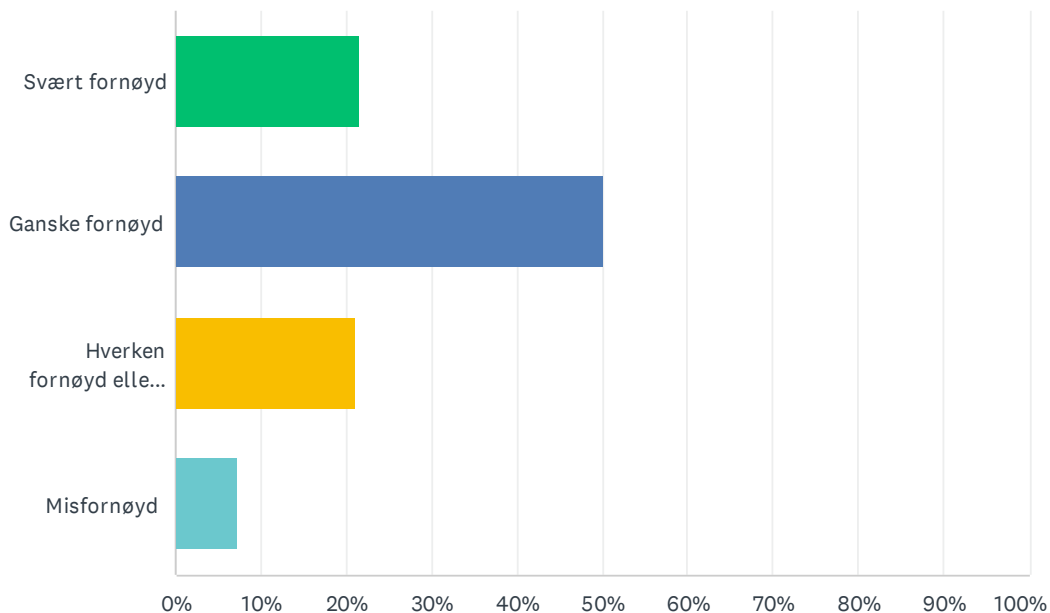
Besvart: 499 Hoppet over: 21



SVARVALG	SVAR	
Svært fornøyd	34.47%	172
Ganske fornøyd	51.10%	255
Hverken fornøyd eller misfornøyd	12.63%	63
Misfornøyd	1.80%	9
TOTALT		499

## SP18 Hvis du deltok på middagen (kvelden 8. november), hvor fornøyd var du med den? - IKKE SVAR HVIS DU IKKE DELTOK

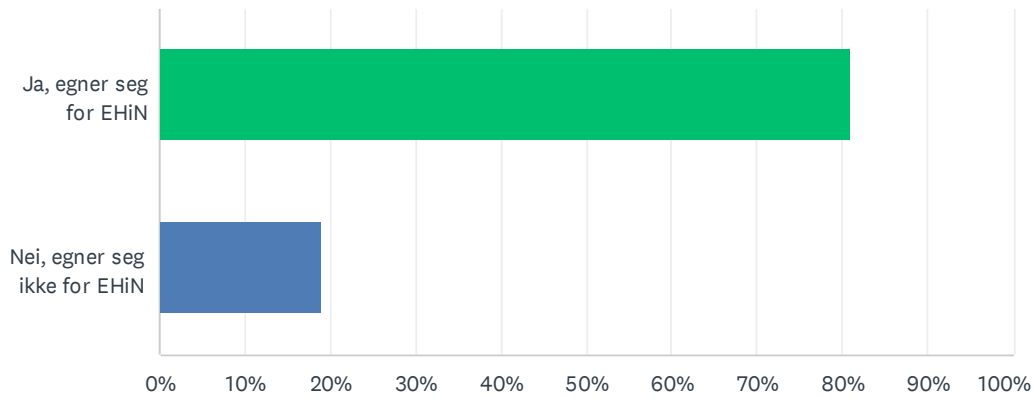
Besvart: 236 Hoppet over: 284



SVARVALG	SVAR
Svært fornøyd	21.61% 51
Ganske fornøyd	50.00% 118
Hverken fornøyd eller misfornøyd	21.19% 50
Misfornøyd	7.20% 17
TOTALT	236

## SP19 Lokalene til X Meeting Point egner seg til EHiN?

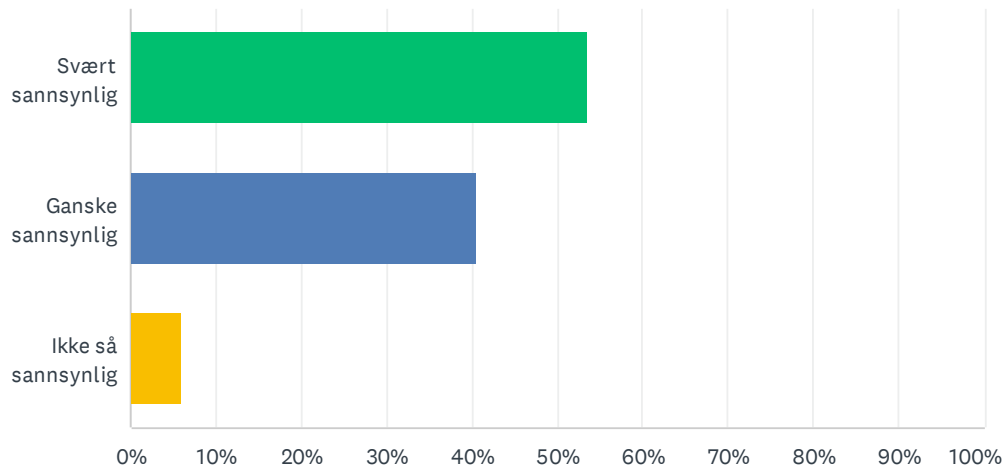
Besvart: 492 Hoppet over: 28



SVARVALG	SVAR	
Ja, egner seg for EHiN	81.10%	399
Nei, egner seg ikke for EHiN	18.90%	93
TOTALT		492

## SP20 Hvor stor sannsynlighet er det for at du deltar på EHiN igjen?

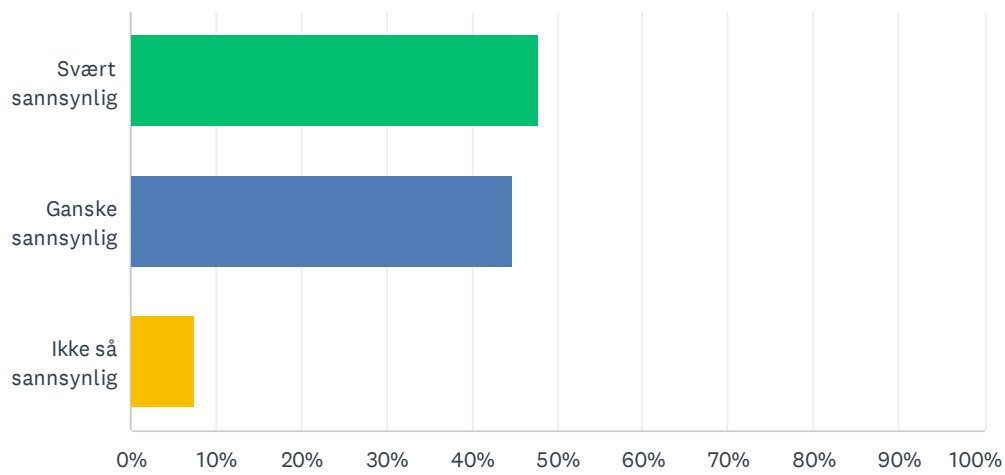
Besvart: 498 Hoppet over: 22



SVARVALG	SVAR
Svært sannsynlig	53.41% 266
Ganske sannsynlig	40.56% 202
Ikke så sannsynlig	6.02% 30
TOTALT	498

## SP21 Hvor stor sannsynlighet er det for at du anbefaler EHiN for andre?

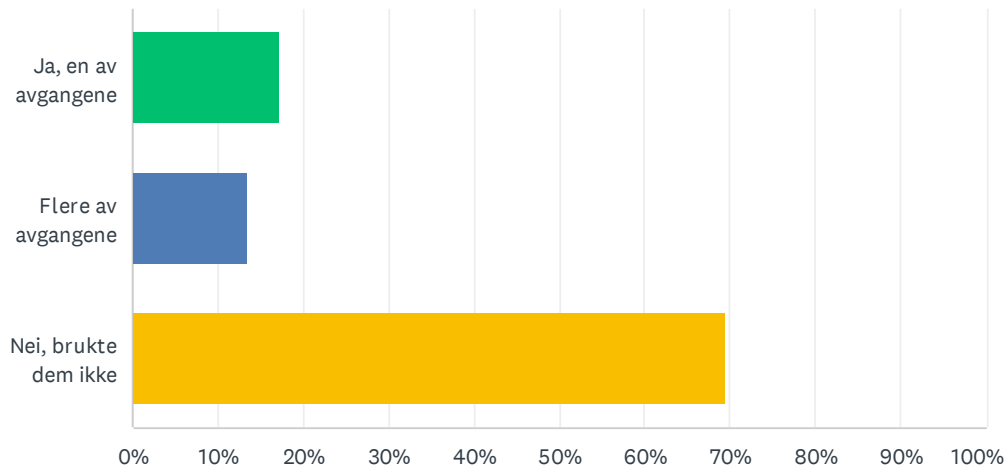
Besvart: 500 Hoppet over: 20



SVARVALG	SVAR
Svært sannsynlig	47.80% 239
Ganske sannsynlig	44.80% 224
Ikke så sannsynlig	7.40% 37
TOTALT	500

## SP22 Benyttet du deg av shuttlebussene?

Besvart: 495 Hoppet over: 25

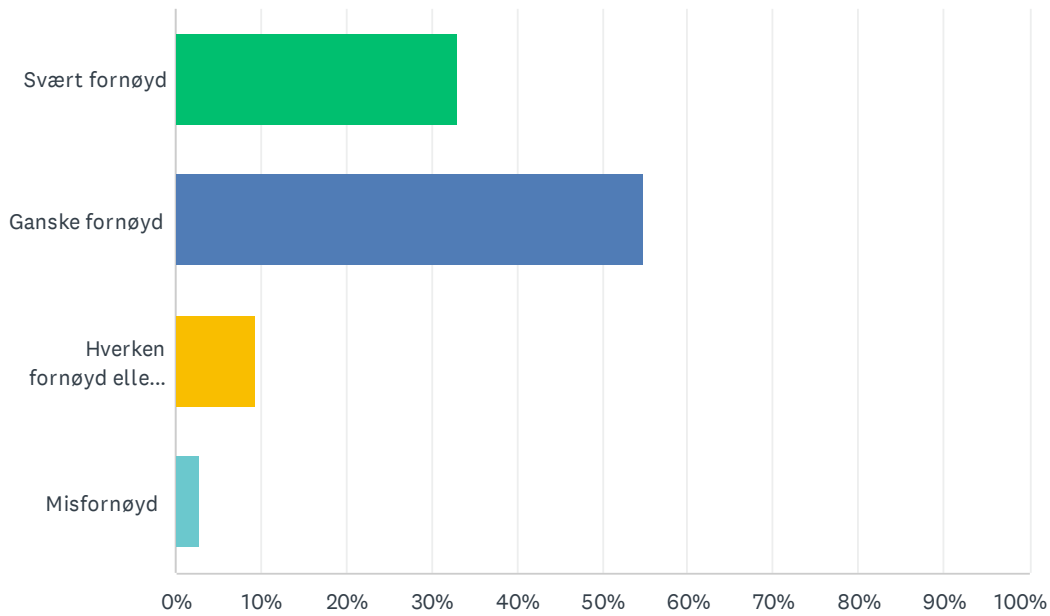


SVARVALG	SVAR	Antall
Ja, en av avgangene	17.17%	85
Flere av avgangene	13.33%	66
Nei, brukte dem ikke	69.49%	344
<b>TOTALT</b>		<b>495</b>



## SP23 Hvor fornøyd var du med EHiN 2022 i sin helhet?

Besvart: 495 Hoppet over: 25



SVARVALG	SVAR	
Svært fornøyd	33.13%	164
Ganske fornøyd	54.75%	271
Hverken fornøyd eller misfornøyd	9.29%	46
Misfornøyd	2.83%	14
TOTALT		495